

DATI FITOK

trimestre

2019

ED EPAL

PRODUZIONE A MARCHIO FITOK 3° trimestre 2019

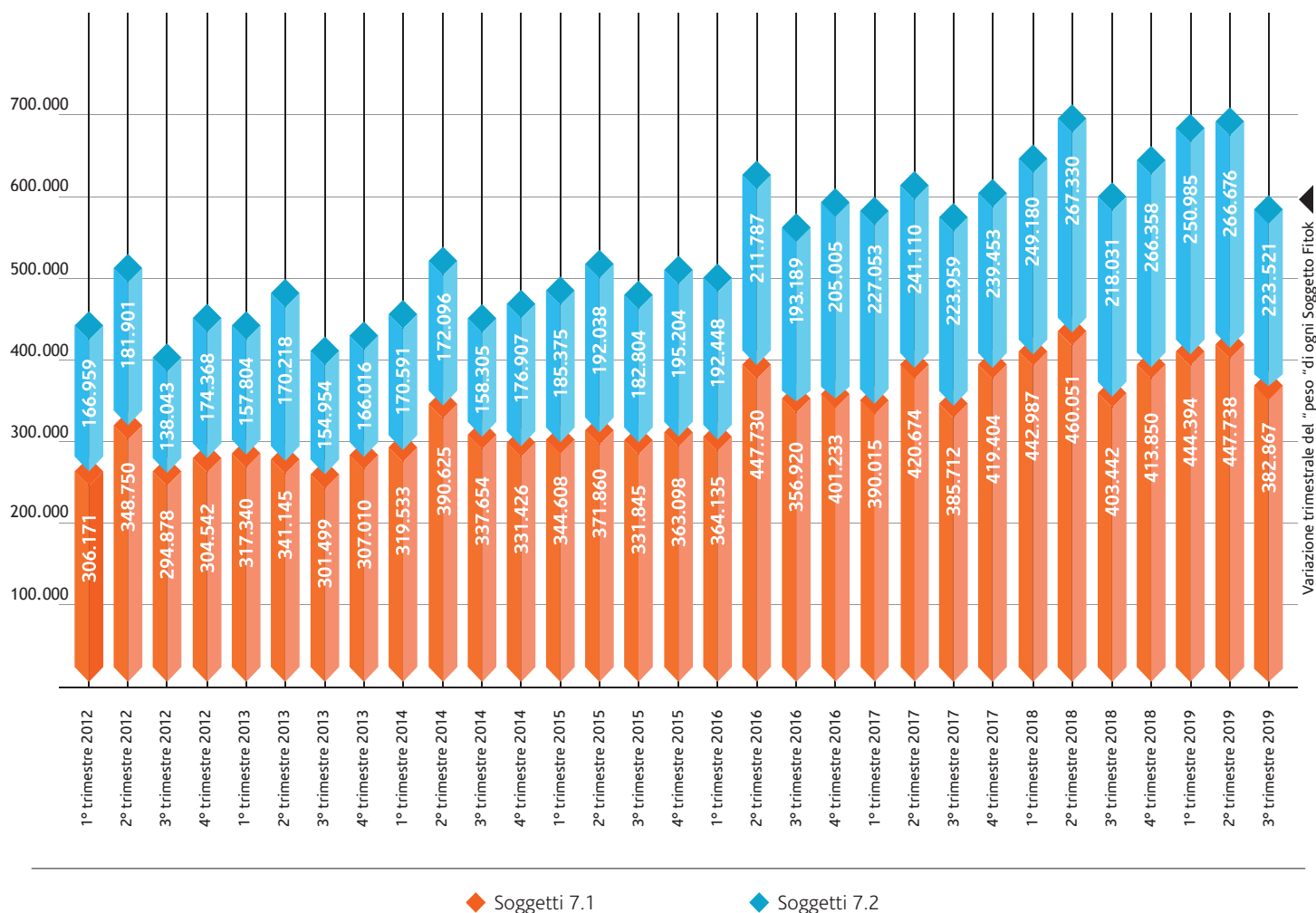
La produzione a marchio FITOK per il **terzo trimestre 2019** risulta in flessione, rispetto allo stesso periodo del 2018 per un valore del **2%**. I volumi trattati nei forni dei soggetti **7.1** risultano in calo del **5%** rispetto al terzo trimestre del 2018, mentre la produzione con semilavorato trattato HT da parte dei soggetti autorizzati **7.2** per il **2019** presenta un leggero decremento pari al **3%** rispetto all'anno precedente.

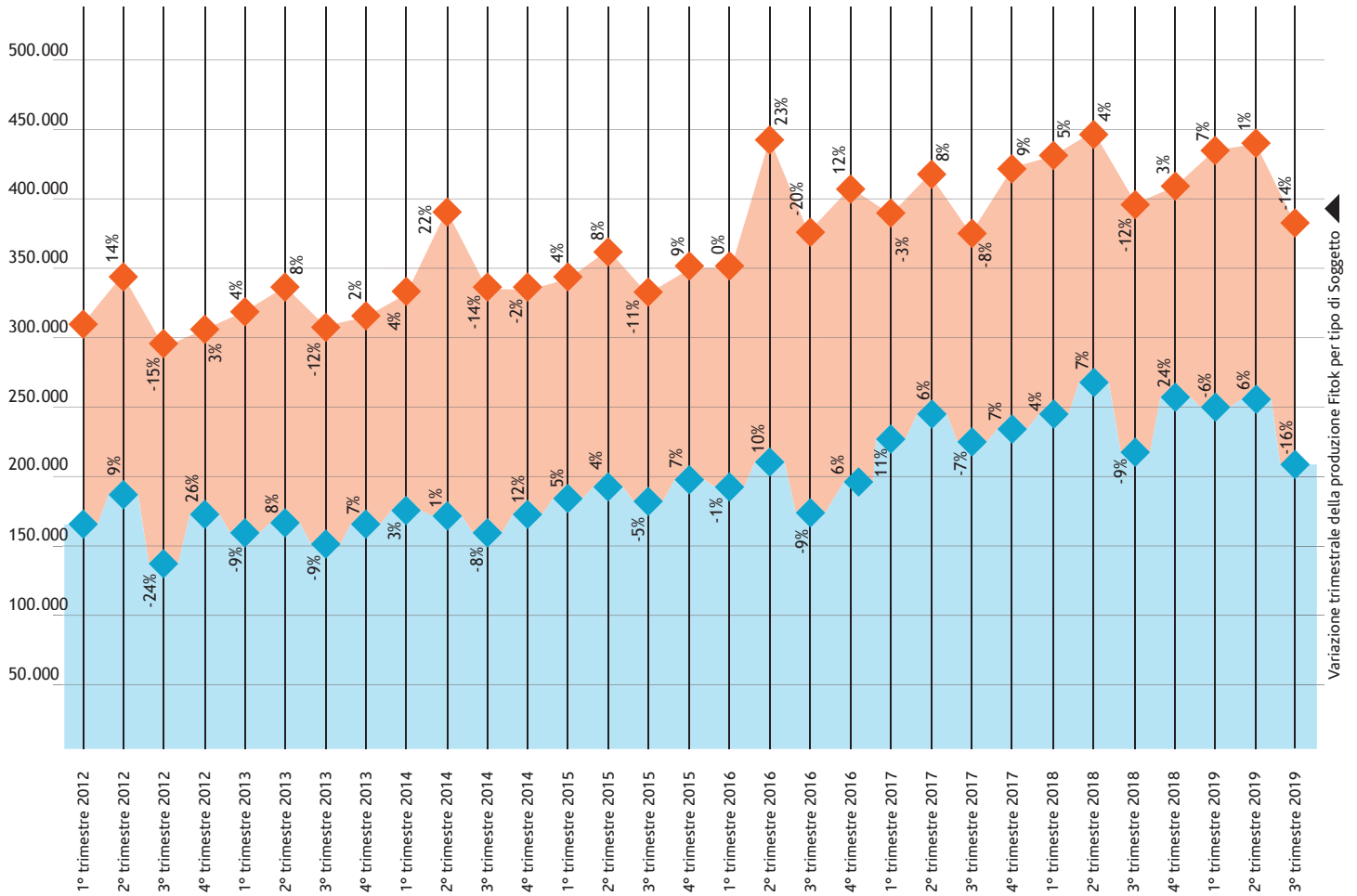
	Terzo trimestre 2019 [mc]	Terzo trimestre 2018 [mc]	Variazione %
Soggetto 7.1	382.867	403.442	-5%
Soggetto 7.2	223.521	218.031	3%
TOTALE	606.388	621.480	-2%

PRODUZIONE A MARCHIO FITOK 1°+2°+3° trimestre 2019/2018

La produzione a marchio FITOK per i **primi tre trimestri del 2019** risulta in leggera flessione, dell'**1%** rispetto allo stesso periodo del 2018. Il volume di materiale trattato dai 7.1 risulta diminuito del **2%**, mentre la produzione 7.2 registra un incremento dell'**1%** rispetto all'anno precedente.

	Tot. 1°+2°+3° trimestre 2019 [mc]	Tot. 1°+2°+3° trimestre 2018 [mc]	Variazione %
Soggetto 7.1	1.275.000	1.306.480	-2%
Soggetto 7.2	741.964	734.541	1%
TOTALE	2.016.963	2.041.022	-1%





◆ Soggetti 7.1

◆ Soggetti 7.2

Variazione trimestrale della produzione Fitok per tipo di Soggetto

PRODUZIONE E RIPARAZIONE A MARCHIO EPAL 3° trimestre 2019

Nel terzo trimestre del 2019 la produzione di pallet EPAL nuovi ha subito un incremento rispetto allo stesso periodo dell'anno passato del 5%.

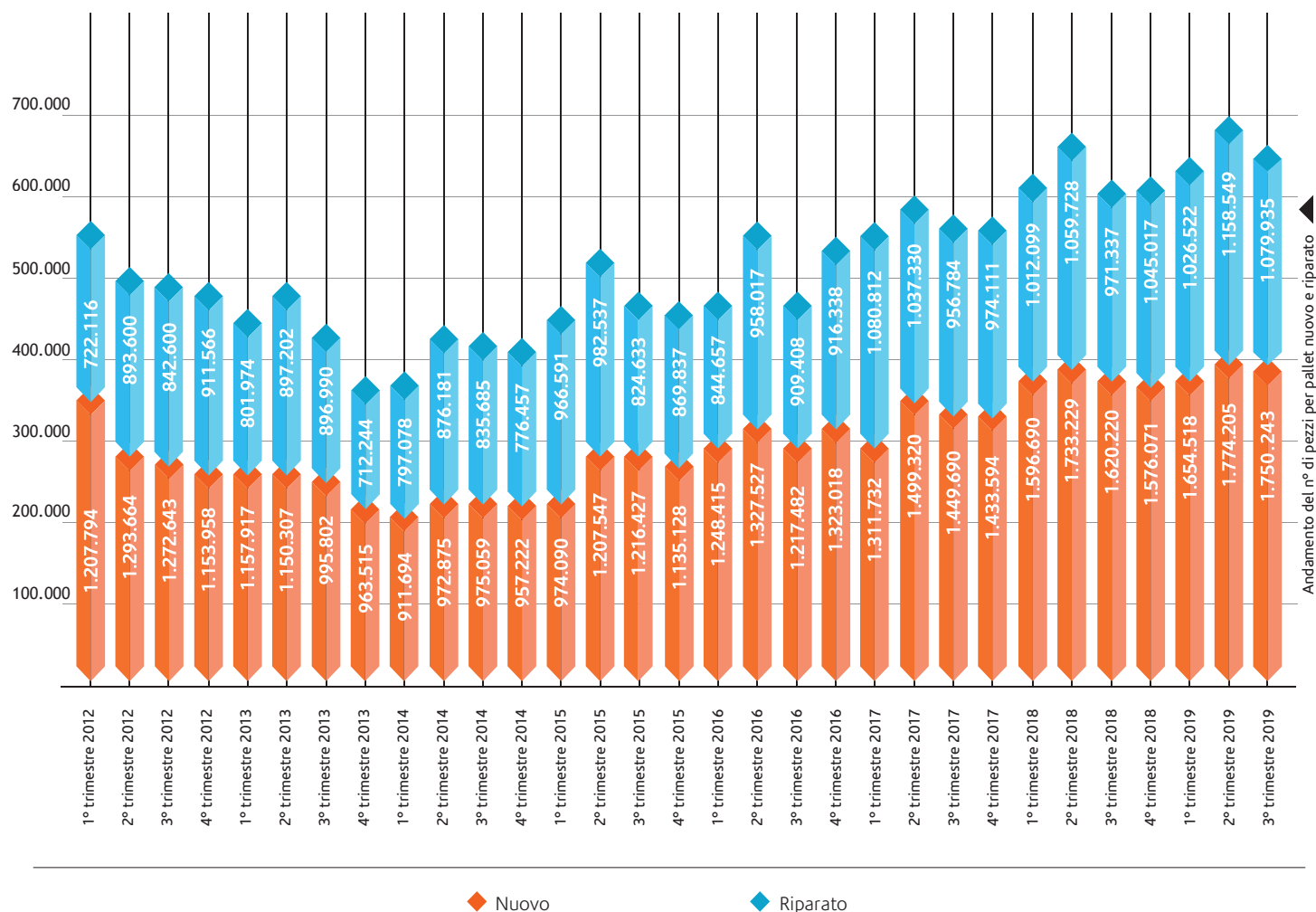
Si registra un notevole aumento dei pallet EPAL riparati che si attestano intorno al 10%, mentre il totale degli EPAL nuovi prodotti e riparati registra un incremento dell'8%, rispetto al 2018.

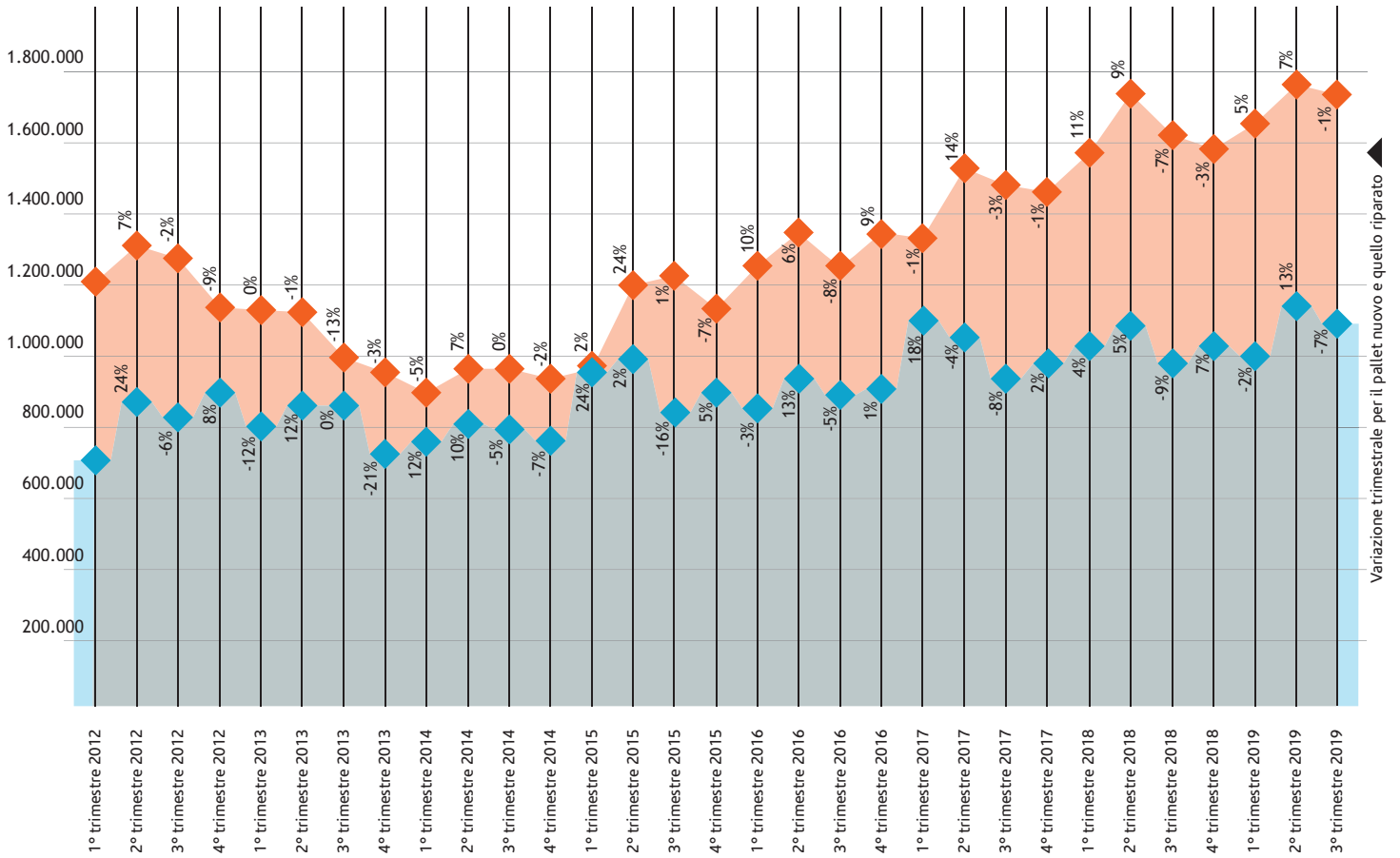
	Terzo trimestre 2019 [pz]	Terzo trimestre 2018 [pz]	Variazione %
Nuovo	1.750.243	1.620.220	5%
Riparato	1.079.935	971.337	10%
TOTALE	2.830.178	2.591.557	8%

PRODUZIONE E RIPARAZIONE A MARCHIO EPAL 1°+2°+3° trimestre 2019/2018

La produzione a marchio EPAL per i primi tre trimestri del 2019 risulta in leggera flessione, del 6% rispetto allo stesso arco temporale del 2018. I pallet riparati EPAL risultano incrementati del 7%, mentre il totale della produzione EPAL evidenzia un aumento del 5% rispetto ai primi tre trimestri dello scorso anno.

	Tot. 1°+2°+3° trimestre 2019 [pz]	Tot. 1°+2°+3° trimestre 2018 [pz]	Variazione %
Nuovo	5.178.966	4.950.139	6%
Riparato	3.265.006	3.043.164	7%
TOTALE	8.443.972	7.993.303	5%





◆ Nuovo

◆ Riparato

Variazione trimestrale per il pallet nuovo e quello riparato ▲