

DATI FITOK
ED EPAL

4

trimestre
2019

PRODUZIONE A MARCHIO FITOK 4° trimestre 2019

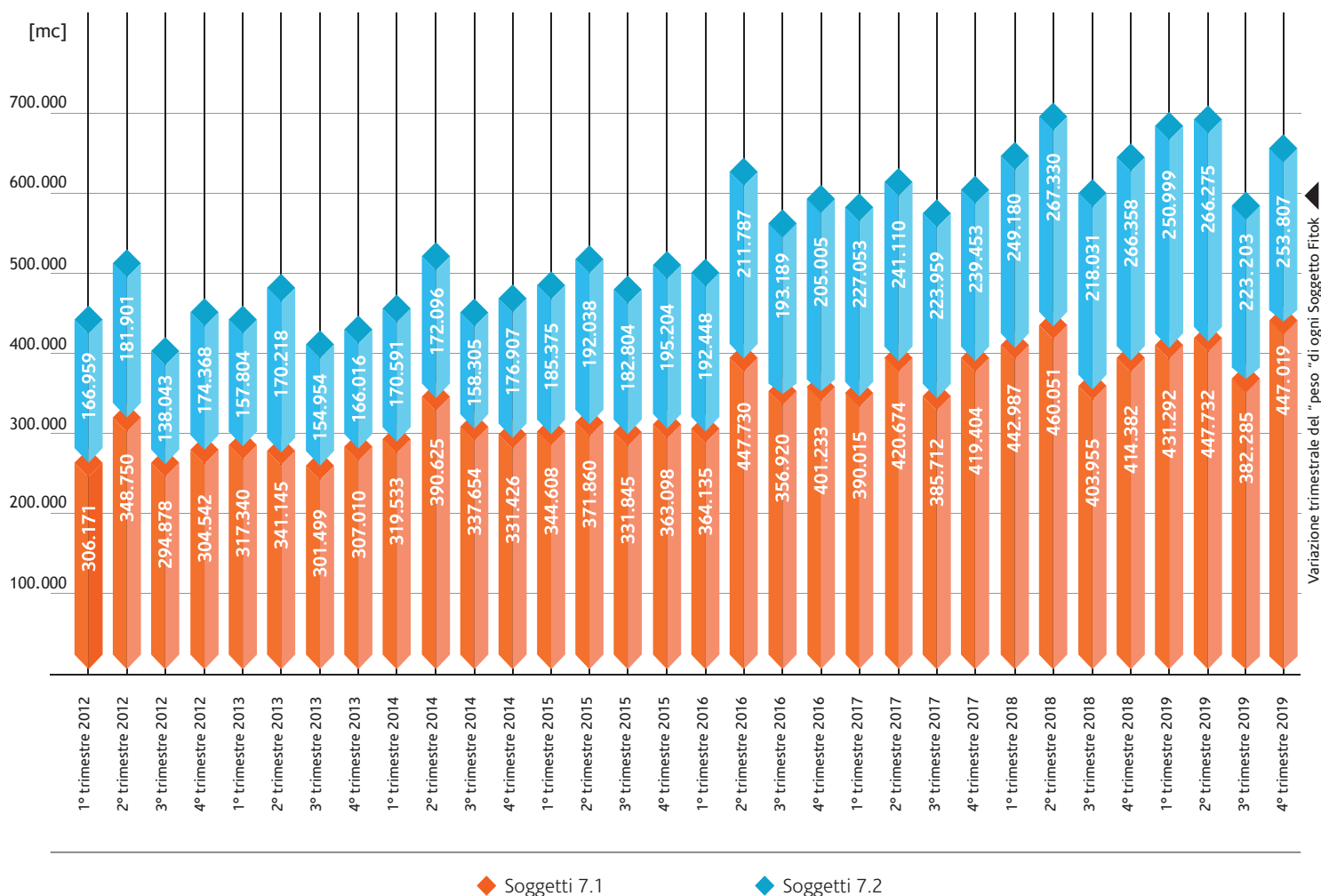
La produzione a marchio FITOK per il **quarto trimestre 2019** risulta in aumento, rispetto allo stesso periodo del 2018 per un valore che si attesta al **3%**. I volumi trattati nei forni dei soggetti **7.1**, risultano in crescita del **7,5%** rispetto al quarto trimestre del 2018, mentre la produzione con semilavorato trattato HT da parte dei soggetti autorizzati **7.2** per il **2019** presenta una flessione pari al **5%** rispetto all'anno precedente.

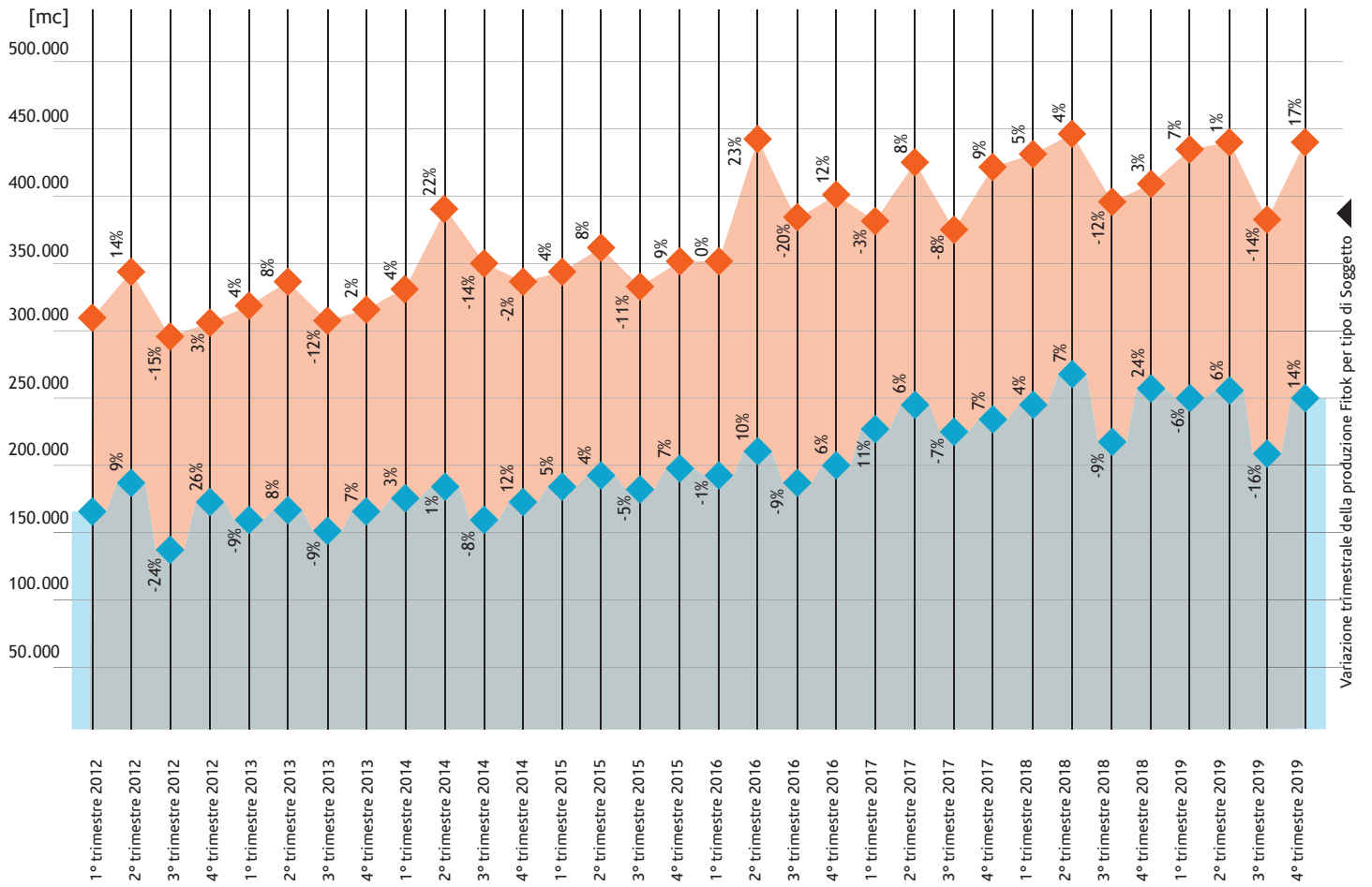
	Quarto trimestre 2019 [mc]	Quarto trimestre 2018 [mc]	Variazione %
Soggetto 7.1	447.019	414.382	7,5%
Soggetto 7.2	253.807	266.358	-5%
TOTALE	700.826	680.740	3%

PRODUZIONE A MARCHIO FITOK TOTALE ANNO 2019/2018

La produzione a marchio FITOK per l'**anno 2019** risulta in leggero calo rispetto al 2018 pari al **-0,7%**, il volume di materiale trattato nel 2019 all'interno dei forni dai Soggetti 7.1 risulta in flessione rispetto all'anno precedente dell' **-0,8%**. Per le aziende 7.2, la produzione con semilavorato trattato HT risulta diminuita, dell' **-0,6%**, rispetto al 2018.

	Totale trimestri 2019 [mc]	Totale trimestri 2018 [mc]	Variazione %
Soggetto 7.1	1.708.328	1.721.395	-0,8%
Soggetto 7.2	994.283	1.000.899	-0,6%
TOTALE	2.702.611	2.722.294	-0,7%





Variazione trimestrale della produzione Fitok per tipo di Soggetto ▲

◆ Soggetti 7.1

◆ Soggetti 7.2

PRODUZIONE E RIPARAZIONE A MARCHIO EPAL 4° trimestre 2019

Nel quarto trimestre del 2019 la produzione di pallet EPAL nuovi ha subito un incremento rispetto al allo stesso periodo dell'anno passato del 6%.

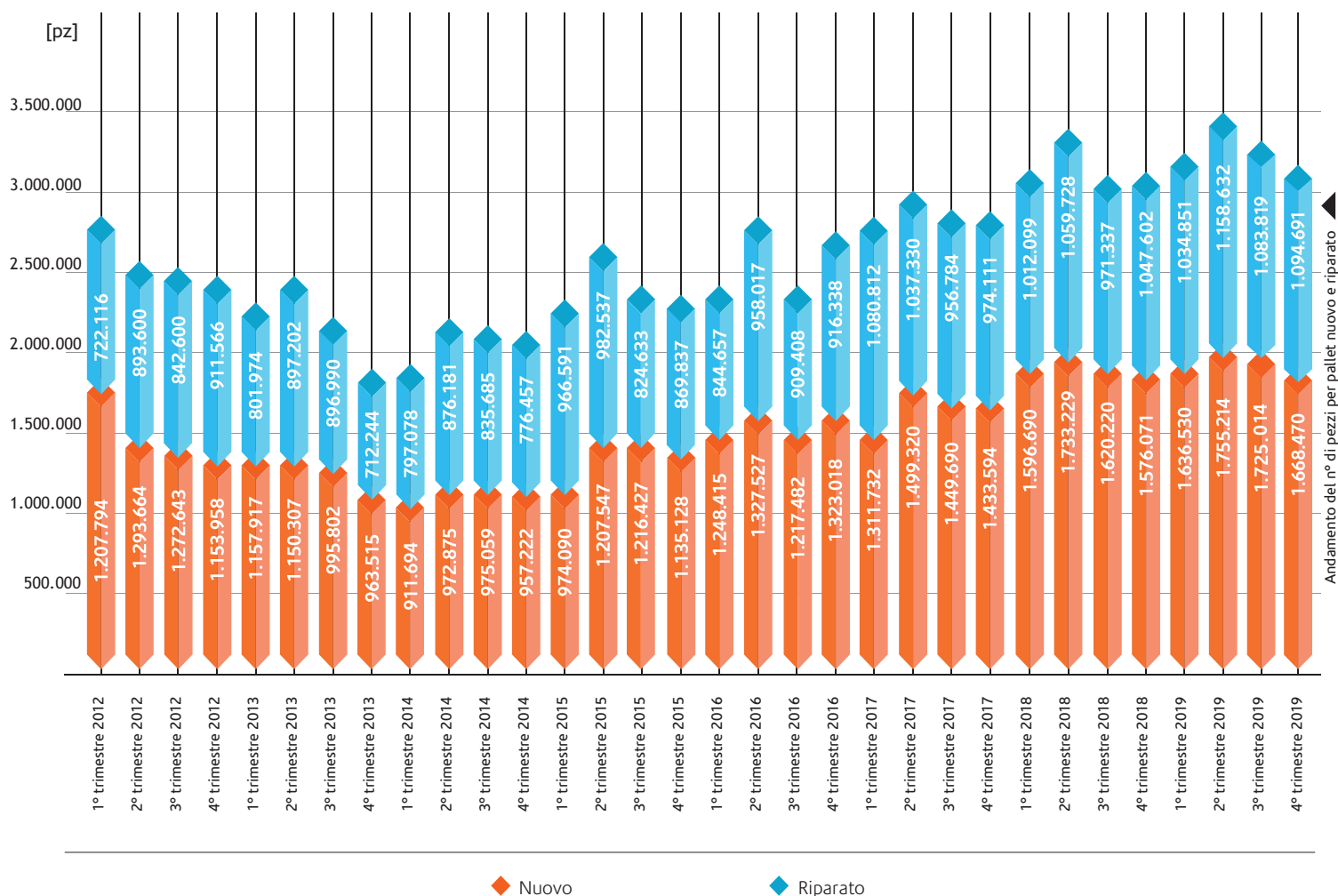
Si registra un aumento anche per quello che concerne i pallet EPAL riparati, che si attesta al 5%, mentre il totale degli EPAL nuovi prodotti e riparati è aumentato del 5%, rispetto al 2018.

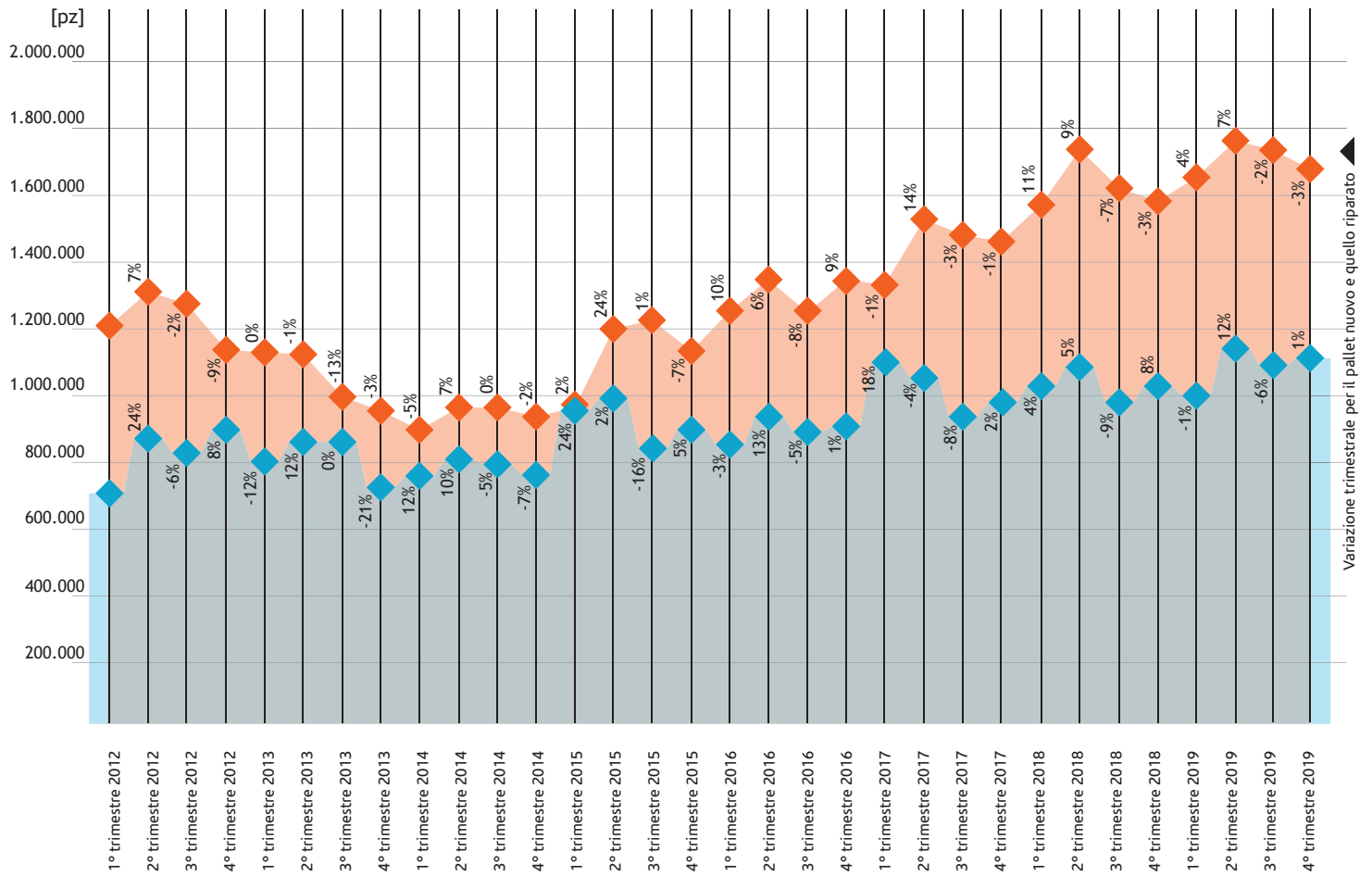
	Quarto trimestre 2019 [pz]	Quarto trimestre 2018 [pz]	Variazione %
Nuovo	1.668.470	1.576.071	6%
Riparato	1.094.691	1.045.017	5%
TOTALE	2.763.161	2.621.088	5%

PRODUZIONE E RIPARAZIONE A MARCHIO EPAL TOTALE ANNO 2019/2018

La produzione di pallet EPAL nuovi per l'anno 2019 ha registrato un aumento del 4% rispetto allo stesso arco temporale del 2018, i pallet riparati EPAL risultano incrementati del 6,5%, mentre il totale della produzione EPAL (nuovi e riparati) evidenzia un aumento del 5% rispetto allo scorso anno.

	Totale trimestri 2019 [pz]	Totale trimestri 2018 [pz]	Variazione %
Nuovo	6.785.228	6.526.210	4%
Riparato	4.371.993	4.090.766	6,5%
TOTALE	11.157.221	10.616.976	5%





◆ Nuovo

◆ Riparato

Variazione trimestrale per il pallet nuovo e quello riparato