

DATI FITOK ED EPAL

3 trimestre 2020

DATI FITOK - AGGIORNAMENTO 3° TRIMESTRE 2020

La produzione a marchio FITOK per il **terzo trimestre 2020** risulta in aumento, rispetto allo stesso periodo del 2019 per un valore che si attesta al **5,5%**.

I volumi trattati nei forni dei soggetti 7.1. risultano in crescita del **8%** rispetto al terzo trimestre del 2019, mentre la produzione con semilavorato trattato HT da parte dei soggetti autorizzati 7.2 nel periodo indicato nel 2020 presenta un incremento del **2%** rispetto all'anno precedente.

	3° TRIMESTRE 2020 [M³]	3° TRIMESTRE 2019 [M³]	VARIAZIONE %
SOGGETTI 7.1	412.017	382.285	+8%
SOGGETTI 7.2	227.855	223.203	+2%
TOTALE	639.872	605.488	+5,5%

Tab.1: produzione a marchio FITOK III trim. 2020 - dati in corso di verifica

Dalla Tabella 2 si evidenzia l'andamento totale da gennaio a settembre 2020 del materiale prodotto/trattato dai 7.1 e i 7.2 confrontati con lo stesso periodo del 2019. Il totale della produzione, che ha avuto un incremento nei mesi estivi del 2020, si attesta ad una perdita dell'**8%** rispetto all'anno scorso.

	1°+2°+3° TRIMESTRE 2020 [M³]	1°+2°+3° TRIMESTRE 2019 [M³]	VARIAZIONE %
SOGGETTI 7.1	1.161.760	1.261.875	-8%
SOGGETTI 7.2	685.215	741.217	-7,5%
TOTALE	1.846.975	2.003.092	-8%

Tab.2: produzione a marchio FITOK III trim. 2020 - dati in corso di verifica

● Soggetti 7.1

● Soggetti 7.2

DATI FITOK - AGGIORNAMENTO 3° TRIMESTRE 2020

FIG 1: VARIAZIONE TRIMESTRALE DEL "PESO" DI OGNI "SOGETTO FITOK"

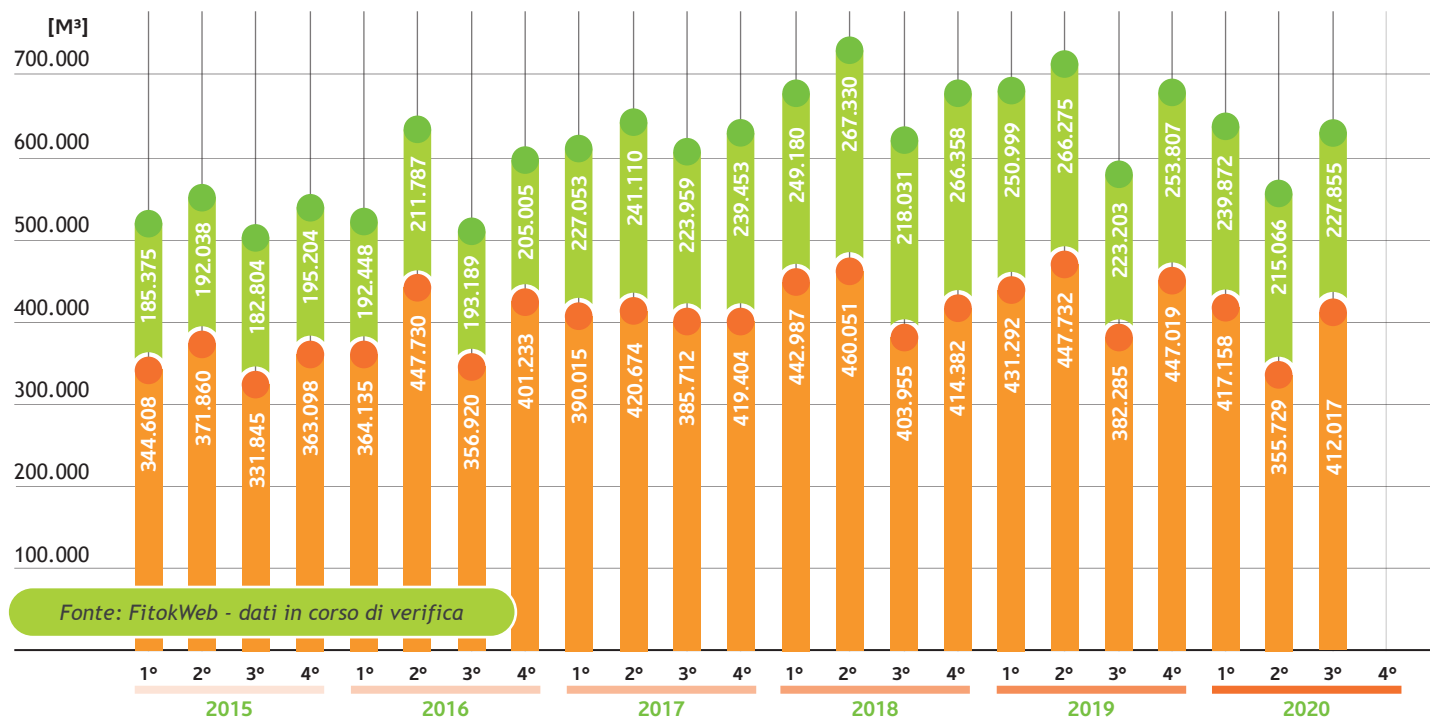
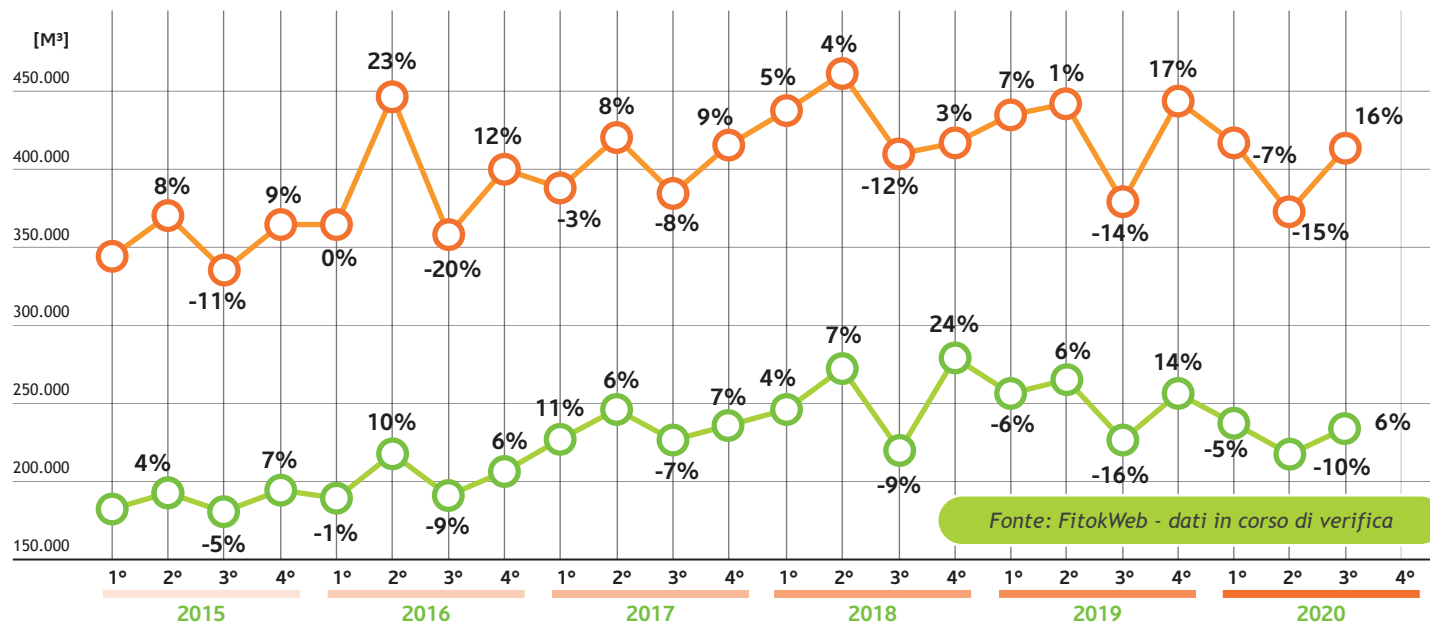


FIG 2: VARIAZIONE TRIMESTRALE DELLA PRODUZIONE FITOK PER TIPO DI SOGETTO



● Soggetti 7.1

● Soggetti 7.2

DATI EPAL - AGGIORNAMENTO 3° TRIMESTRE 2020

Nel terzo trimestre del 2020 la produzione di pallet EPAL nuovi ha subito un leggero decremento rispetto al allo stesso periodo dell'anno passato che si attesta al 1%.

Per quanto concerne i pallet EPAL riparati, il valore risulta pressoché identico al terzo trimestre 2019, mentre il totale di EPAL nuovi prodotti e riparati risulta stabile, in leggero calo del 1%, rispetto allo stesso periodo dello scorso anno.

	3° TRIMESTRE 2020 [N°pezzi]	3° TRIMESTRE 2019 [N°pezzi]	VARIAZIONE %
NUOVO	1.707.984	1.725.014	-1%
RIPARATO	1.076.561	1.083.819	-1%
TOTALE	2.784.545	2.808.833	-1%

Tab 3: produzione e riparazione marchio EPAL III trim. 2020 - dati in corso di verifica

La produzione totale di Pallet Epal sia nuovi che riparati ha, nonostante le problematiche legate alla pandemia di coronavirus, da gennaio a settembre 2020 si è risultata stabile, con una perdita molto attenuata intorno all'1%.

	1°+2°+3° TRIMESTRE 2020 [N°pezzi]	1°+2°+3° TRIMESTRE 2019 [N°pezzi]	VARIAZIONE %
NUOVO	5.078.660	5.116.758	-1%
RIPARATO	3.238.239	3.277.302	-1%
TOTALE	8.316.899	8.394.060	-1%

Tab 4: produzione e riparazione marchio EPAL III trim. 2020 - dati in corso di verifica

● Nuovo

● Riparato

DATI EPAL - AGGIORNAMENTO 3° TRIMESTRE 2020

FIG 3: ANDAMENTO DEL N° DI PEZZI PER IL PALLET NUOVO E RIPARATO

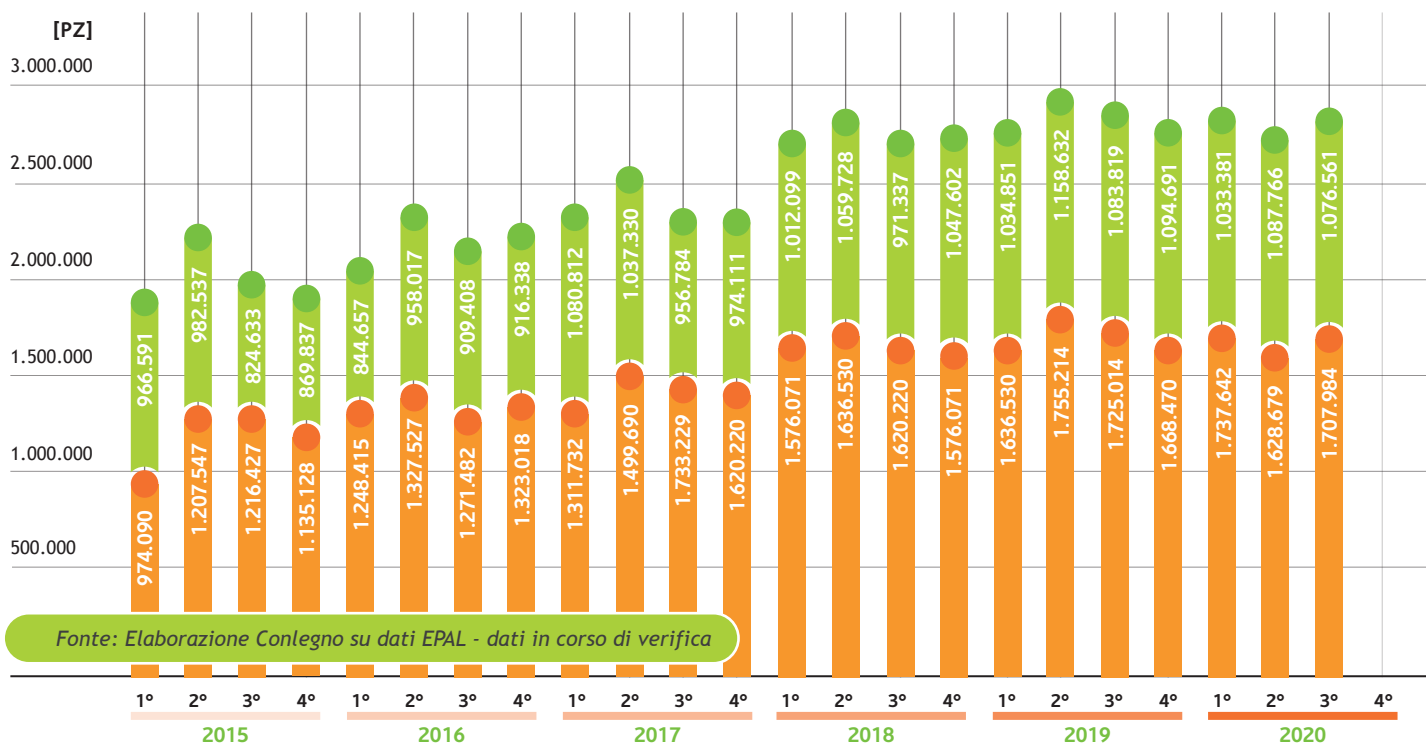
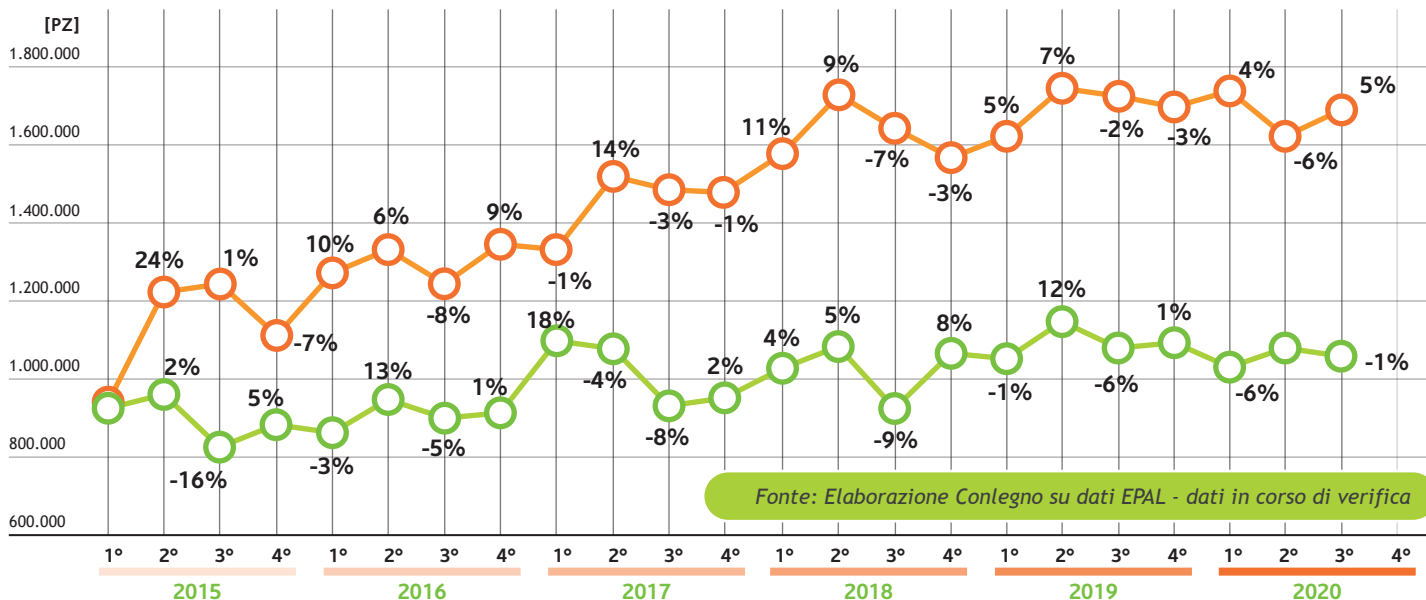


FIG 4: VARIAZIONE TRIMESTRALE PER IL PALLET NUOVO E QUELLO RIPARATO



● Nuovo ● Riparato