

# DATI FITOK ED EPAL

2021

trimestre

  
MADE IN conlogno

conlogno  
consorzio servizi legno sughero

 EPAL<sup>®</sup> ITALIA

# DATI FITOK - AGGIORNAMENTO 2° TRIMESTRE 2021

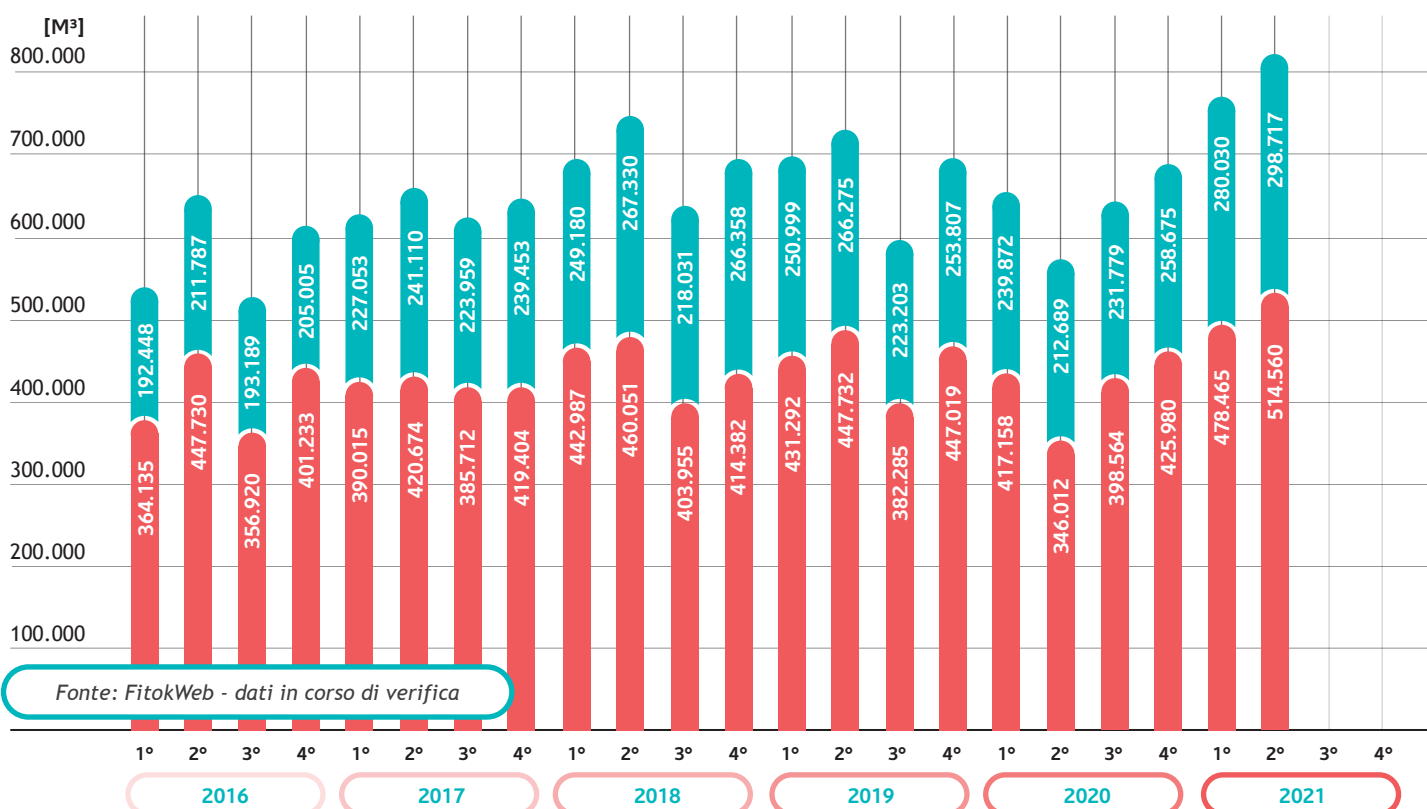
La produzione a marchio FITOK per il secondo trimestre 2021 risulta in notevole aumento, rispetto allo stesso periodo del 2020 con un valore che si attesta al +45,5%. Un dato percentuale così elevato è frutto delle limitazioni produttive e per la movimentazione della merce durante il periodo post lockdown.

I volumi nei forni dei soggetti 7.1. risultano in crescita del 48% rispetto al primo trimestre del 2020, mentre la produzione con semilavorato trattato HT da parte dei soggetti autorizzati 7.2 nel periodo indicato nel 2020 rileva un aumento del 40% rispetto all'anno precedente.

	SECONDO TRIMESTRE 2021 [M³]	SECONDO TRIMESTRE 2020 [M³]	VARIAZIONE %
SOGGETTI 7.1	514.560	346.012	+48%
SOGGETTI 7.2	298.717	212.689	+40%
<b>TOTALE</b>	<b>813.277</b>	<b>558.701</b>	<b>+45,5%</b>

Tab. 1: produzione a marchio FITOK II trim. 2021 - dati in corso di verifica

FIG 1: VARIAZIONE TRIMESTRALE DEL "PESO" DI OGNI "SOGGETTO FITOK"

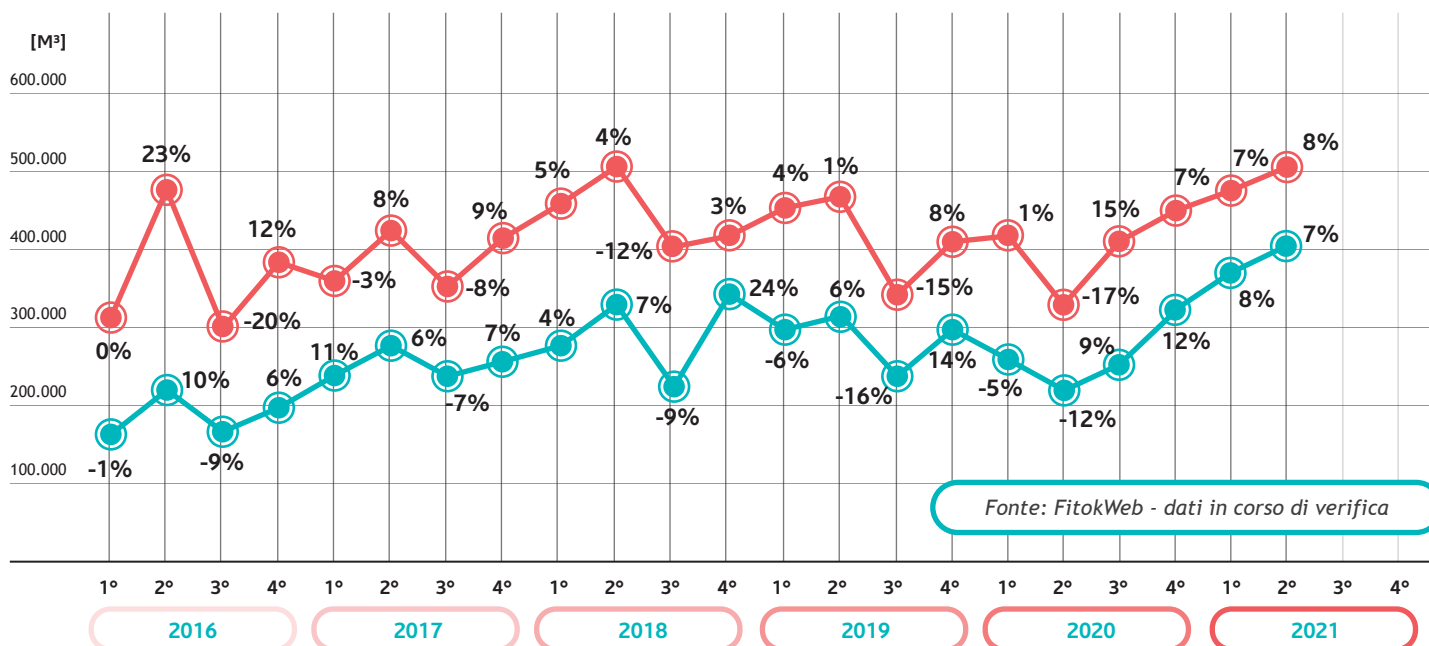


● Soggetti 7.1

● Soggetti 7.2

# DATI FITOK - AGGIORNAMENTO 2° TRIMESTRE 2021

FIG 2: VARIAZIONE TRIMESTRALE DELLA PRODUZIONE FITOK PER TIPO DI SOGGETTO



● Soggetti 7.1

● Soggetti 7.2

# DATI EPAL - AGGIORNAMENTO 2° TRIMESTRE 2021

Nel secondo trimestre del 2021 la produzione di pallet EPAL nuovi ha subito un incremento rispetto allo stesso periodo dell'anno passato che si attesta al 21%.

Per quanto concerne i pallet EPAL riparati, il valore risulta in crescita rispetto al primo trimestre del 2020 per un valore che si attesta al +21,5%, mentre il totale di EPAL nuovi e riparati fa registrare una crescita del +21% rispetto all'anno precedente.

	SECONDO TRIMESTRE 2021 [PZ]	SECONDO TRIMESTRE 2020 [PZ]	VARIAZIONE %
NUOVO	1.970.407	1.628.679	+21%
RIPARATO	1.322.635	1.087.766	+21,5%
TOTALE	3.293.635	2.718.445	+21%

Tab 3: produzione e riparazione marchio EPAL II trim. 2021 - dati in corso di verifica

FIG 3: ANDAMENTO DEL N° DI PEZZI PER IL PALLET NUOVO E RIPARATO

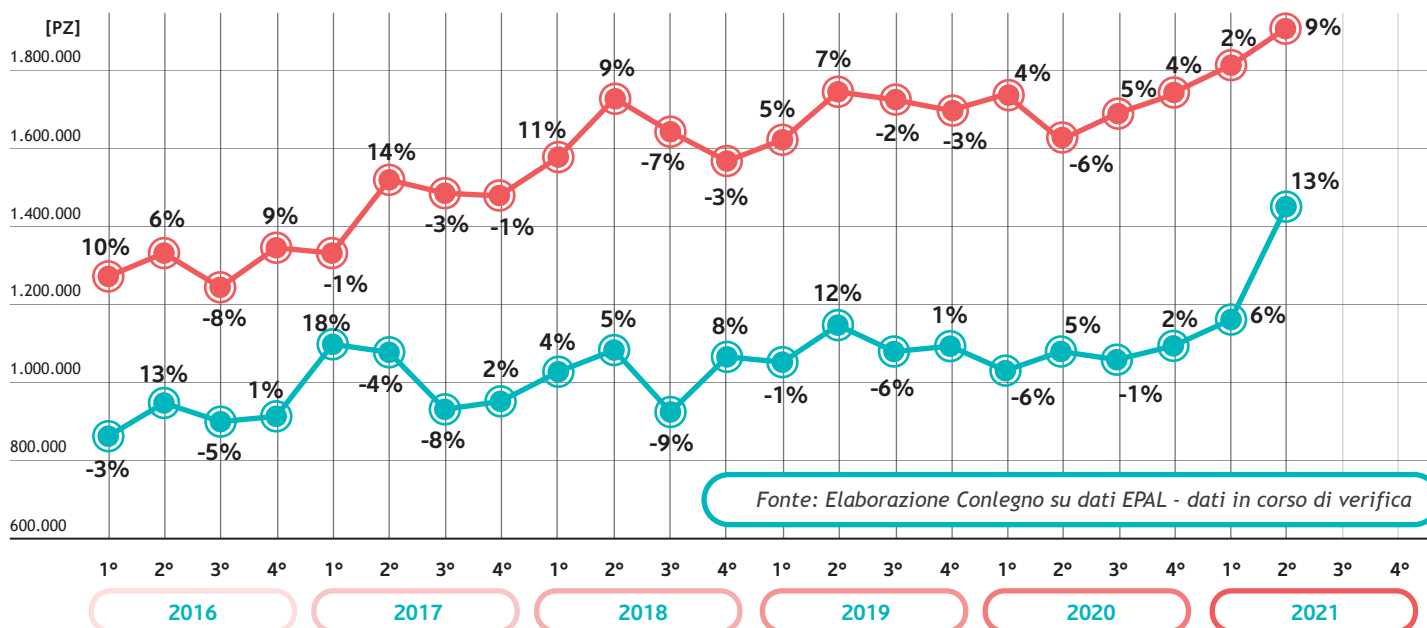


● Nuovo

● Riparato

# DATI EPAL - AGGIORNAMENTO 2° TRIMESTRE 2021

FIG 4: VARIAZIONE PERCENTUALE PER PALLET EPAL NUOVI E RIPARATI RISPETTO AL TRIMESTRE PRECEDENTE



Fonte: Elaborazione Conlegno su dati EPAL - dati in corso di verifica

● Nuovo ● Riparato