

# EPAL:

---

## Caratteristiche dei pallet conformi e non

---



**EPAL** ITALIA<sup>®</sup>

# Caratteristiche dei pallet conformi

ATTENZIONE: QUESTI NON SONO DIFETTI



BLOCCHETTO IN AGGLOMERATO

BLOCCHETTO IN LEGNO

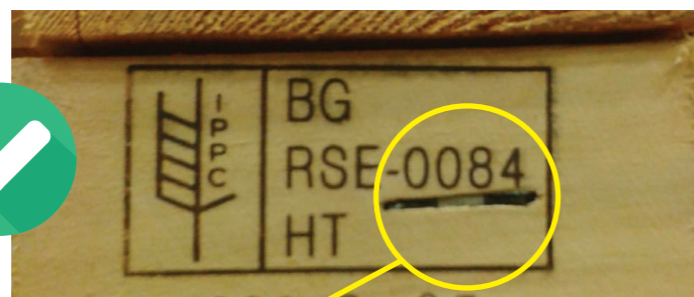
**1** Il blocchetto può essere sia in legno sia in agglomerato, entrambi i materiali sono ammessi dal capitolato tecnico Epal.



BLOCCHETTO CENTRALE NEUTRO (CON CHIODINO)

BLOCCHETTO CENTRALE NEUTRO (CON CHIODINO)

**2** Su un pallet Epal riparato e conforme può non essere presente la graffa di produzione, se il blocchetto è stato sostituito durante la riparazione. Se c'è il chiodino, che dimostra l'avvenuta riparazione, il pallet è conforme.



GRAFFA GIALLA

GRAFFA NERA

**3** La graffa di produzione può essere sia di colore giallo sia di colore nero. La graffa nera è utilizzata dai produttori di livello 1, la graffa gialla è utilizzata dai produttori di livello 2.



VARI ESEMPI DI SMARCHIATURA ISPM N.15

**4** Si possono incontrare pallet Epal con blocchetto centrale annerito o smarchiato: non è un difetto, se c'è il chiodino di riparazione (su uno dei due lati). Significa che il riparatore omologato Epal non ha anche la licenza per riparare secondo la normativa fitosanitaria Ispm n.15, utilizzata sui pallet destinati ad uscire dalla UE, e per questo motivo rimuove il logo Ippc e appone il chiodino di riparazione. In mancanza di altri difetti, il pallet è conforme, ma non idoneo ad uscire dalla UE. L'annerimento del marchio Fitok sul blocchetto centrale non è di per sé motivo di non conformità.

# Caratteristiche dei pallet non conformi

**ATTENZIONE: DEVI RIVOLGERTI AD UN RIPARATORE EPAL**




Una tavola è danneggiata e lascia i chiodi scoperti




Manca un blocchetto o è danneggiato



Una tavola è danneggiata



Manca una tavola



Più di 2 tavole sono danneggiate



Manca il marchio EPAL sui blocchetti laterali (se è un pallet prodotto dopo il 1 Agosto 2013); manca il marchio EUR a destra e EPAL a sinistra (se è un pallet prodotto prima del 1 Agosto 2013)



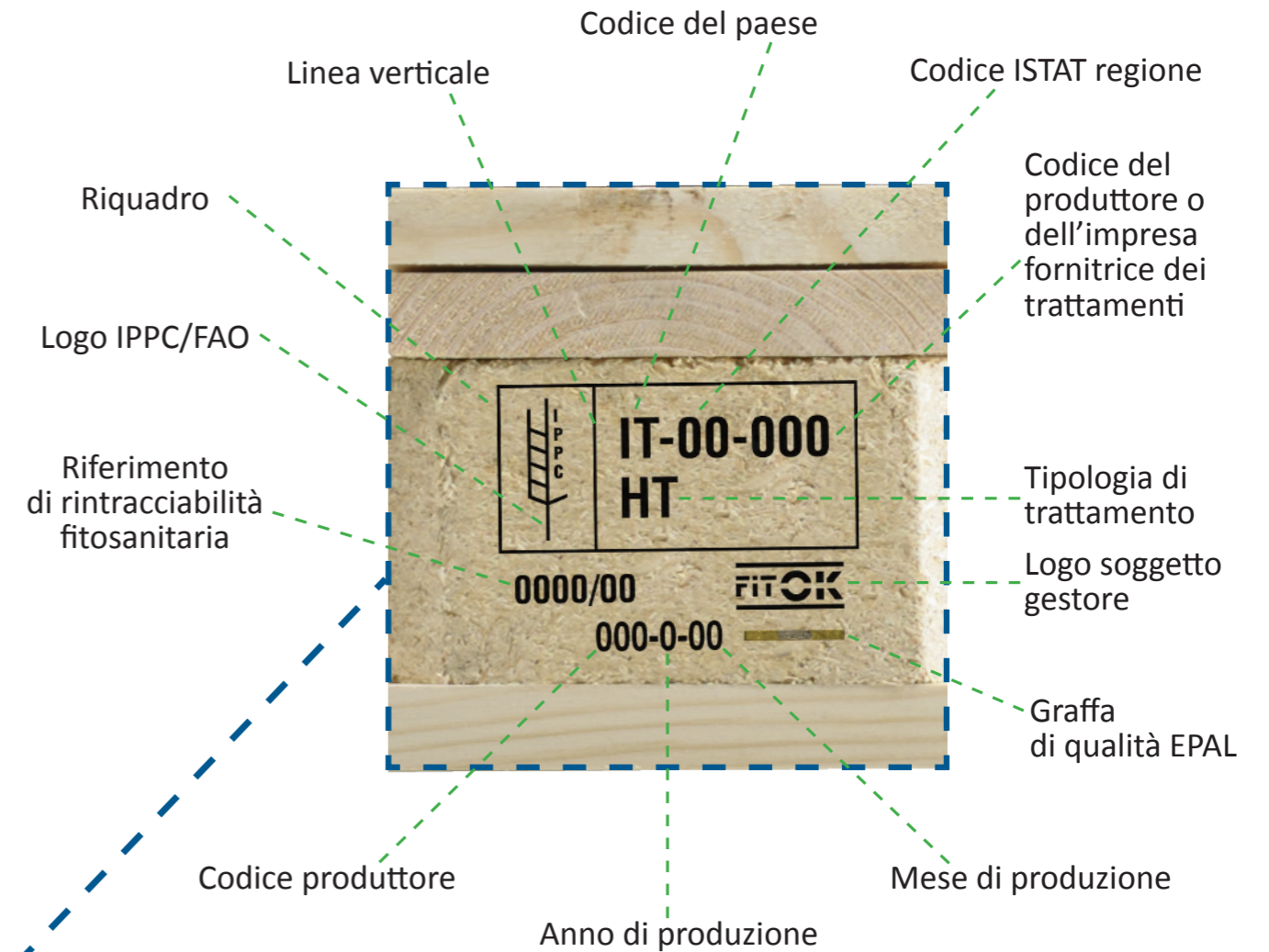

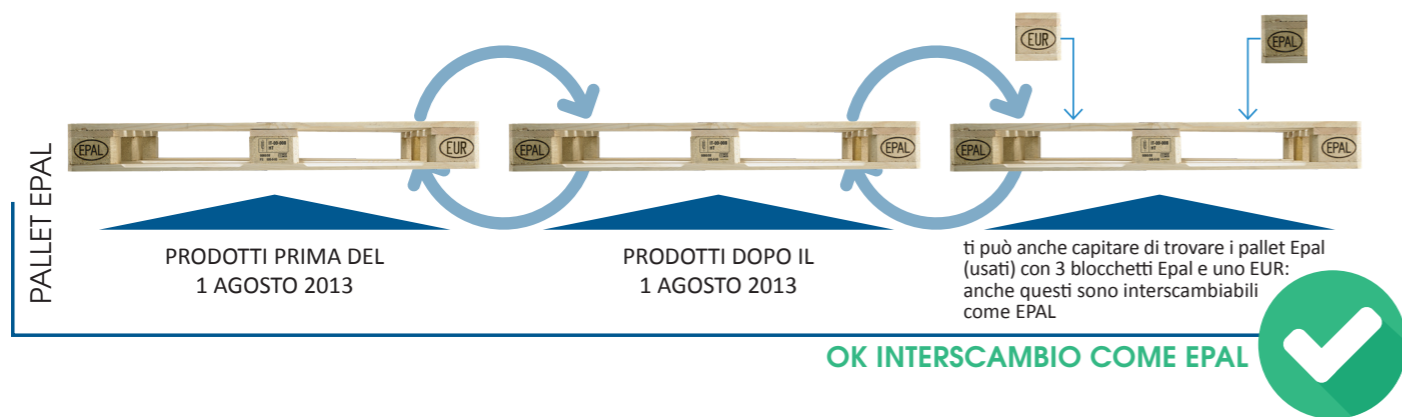
## altre caratteristiche: cattivo stato in generale

- Non è più possibile garantire la capacità di carico.
- Pallet particolarmente sporco (ad esempio residui di prodotti chimici, vernici, oli esausti,...).
- Importanti scheggiature in diversi blocchetti.
- É evidente che per la fabbricazione o la riparazione dei pallet sono stati utilizzati componenti non consentiti (ad es. elementi usati per la riparazione).

Il sistema IDM-GDO, come libera determinazione tra le parti, considera interscambiabili i pallet EPAL solo con pallet EPAL

# Criteri di scambio

REGOLA: SE C'È UN MARCHIO EPAL IL PALLET È INTERSCAMBIABILE COME EPAL



## IL MARCHIO EPAL IN ITALIA DAL 1 AGOSTO 2013



I pallet EPAL di nuova produzione sono identificati dalla graffa di certificazione con la sigla di qualità EPAL.



I pallet EPAL su cui viene effettuata la riparazione riportano il chiodo di controllo.



La sigla del paese dove viene effettuata la riparazione

Il marchio protetto EPAL

Il numero della licenza del riparatore



**Conlegno - Consorzio Servizi Legno Sughero**

Comitato Tecnico Epal Italia

Foro Buonaparte 12, 20121 Milano

T +39 02 89095300 int. 327 | [epal@conlegno.eu](mailto:epal@conlegno.eu)

[www.conlegno.eu](http://www.conlegno.eu) | [epal.conlegno.eu](http://epal.conlegno.eu)