



# RELAZIONE DI GESTIONE & BILANCIO 2023

conlegno  
consorzio servizi legno sughero



# **ORGANI DEL CONSORZIO**

al 31/12/2023

# GOVERNANCE DI CONLEGNO

## Presidente

ORLANDO FRAVEGA

## Segretario Generale

SEBASTIANO CERULLO

### Collegio Revisori Contabili

DOTT. MARCELLO DEL PRETE  
*(Presidente)*  
DOTT. GIANLUIGI LAPIETRA  
DOTT. LUCA MERCALDO

### Collegio dei Probiviri

FAUSTO IACCHERI *(Presidente)*  
AVV. STEFANO BIANCO  
AVV. CINZIA VILLA

### Organismo di Vigilanza - ODV

AVV. MAURIZIO FLICK *(Presidente)*  
DOTT. MARCELLO DEL PRETE  
AVV. MATTEO RICCARDI

### Consiglieri

ALESSANDRO BATTAGLIA\*  
ENTELE BORSHI\*  
ALESSANDRO CALCATERRA  
EZIO DANIELE  
DAVIDE DELLAVALLE\*  
MILENA DE ROSSI\*  
DANIELA FRATTOLONI\*  
ANGELO MARCHETTI  
RICCARDO MONTESI\*  
MASSIMO RAMUNNI  
GIAN BATTISTA SARNICO\*  
ROBERTO ZANUTTINI

### Collegio Granzia e Trasparenza

PROF. RAFFAELE CAVALLI *(Presidente)*  
AVV. MAURIZIO FLICK  
PROF. GIUSEPPE ZIMBALATTI

\*COMPONENTI DEL COMITATO ESECUTIVO

## STORICO PRESIDENTI

### Storico Presidenti di Conlegno

ORLANDO FRAVEGA *(dal 2018)*  
FAUSTO IACCHERI *(2012-2018)*  
ETTORE DURBIANO *(2002-2012)*

# COMITATI TECNICI

## COMITATO TECNICO FITOK

Coordinatore Comitato Tecnico FITOK

DANIELA FRATTOLONI

Comitato Tecnico FITOK

SERAFINO BICCIATO  
GIOVANNI DELL'AQUILA  
ANDREA FANTINI  
EMILIO GRIGI  
MAURIZIO MARIANA  
DARIO MASENELLI  
DAVIDE PAGANONI  
GIAMBATTISTA POMATTO  
ALESSANDRO RAPONE  
FRANCESCO SPIGOLON  
PIERGIORGIO STURLA

Resp. Area Tecnica FITOK

ALESSANDRO CORSO

## COMITATO TECNICO EPAL

Coordinatore Comitato Tecnico EPAL

DAVIDE DELLAVALLE

Comitato Tecnico EPAL

GIOVANNI DELL'AQUILA  
GIUSEPPE LUSCIA  
PATRIZIA RAMPININI  
DOMENICO SICCHIERI  
FRANCESCO SPIGOLON

Resp. Area Tecnica EPAL

DIANA NEBEL

# COMITATO TECNICO LEGNOK

Coordinatore Comitato Tecnico LEGNOK

ROBERTO ZANUTTINI (*Sezione Tecnico-Scientifica*)

Sezione Tecnico-Scientifica

STEFANO GRIGOLATO  
NICOLA MACCHIONI  
MARCO MARCHETTI  
PAOLO MORI  
ANTONIO NICOLETTI  
GIULIO SPERANDIO

Sezione Produzione

PRIMO BARZONI  
SERAFINO BICCIATO  
ALBERTO CADEI  
ALESSANDRO CALCATERRA  
ANNA TERESA LUVISONI  
TULLIO POLO  
GIANBATTISTA POMATTO  
MASSIMO RAMUNNI

Osservatori Tecnici LEGNOK

GIUSEPPE BONANNO  
ANTONIO BRUNORI  
GENNARO BUONAURO  
DIEGO FLORIAN  
GIUSEPPE FRAGNELLI

Responsabile Area Tecnica LEGNOK

ANGELO MARIANO

# COMITATO TECNICO LEGNO STRUTTURALE

Coordinatore Comitato Tecnico LEGNO STRUTTURALE

MILENA DE ROSSI

Comitato Tecnico LEGNO STRUTTURALE

MARCO DAVIDE BEVILACQUA  
VANNI BOTTARO  
GUGLIELMO LANNA  
DOMENICO MASTRANGELI

Responsabile Area Tecnica LEGNO STRUTTURALE

ALBERTO CAVALLI

## STORICO COORDINATORI

### Storico Coordinatori dei Comitati Tecnici di Conlegno

#### CT EPAL

DAVIDE DELLAVALLE *(dal 2018)*  
ORLANDO FRAVEGA *(2018)*  
ANGELO SCARONI *(2017-2018)*  
EMANUELE BARIGAZZI *(2010-2017)*  
CLAUDIO CASSOTTI *(2003-2010)*

#### CT FITOK

DANIELA FRATTOLONI *(dal 2014)*  
BALLARDINI MICHELE *(2005-2014)*

#### CT LEGNOK

ROBERTO ZANUTTINI *(dal 2014)*

#### CT LEGNO STRUTTURALE


MILENA DE ROSSI *(dal 2018)*

## CONSORZIATI ADERENTI

Al 31/12/2023

ASSOCARTA / ASSOGRAFICI,  
ASSOIMBALLAGGI DI FEDERLEGNOARREDO  
ASSOLEGNO DI FEDERLEGNOARREDO  
CNA - PRODUZIONE MESTIERE LEGNO  
CONFARTIGIANATO IMPRESE - LEGNO ARREDO  
FEDECOMLEGNO DI FEDERLEGNOARREDO  
IFA - IMPRESE FUMIGATRICI ASSOCIATE  
UNITAL - UNIONE ITALIANA ARREDI LEGNO DI CONFAPI

# MARCHI DI CONLEGNO



IL MANUALE DEI MARCHI AGGIORNATO E DETTAGLIATO  
È SEMPRE DISPONIBILE SUL SITO DI CONLEGNO:  
[www.conlegno.eu/chi-siamo/utilizzo-dei-marchi](http://www.conlegno.eu/chi-siamo/utilizzo-dei-marchi)

# SOMMARIO

Organi del Consorzio 2

Attività trasversali 9

Comitati Tecnici 43

Struttura dei consorziati 59

Statistiche 67

Bilancio 77

Nota Integrativa 83





## **ATTIVITÀ TRASVERSALI**

## Sistema Gestione Qualità




Nel 2023 si è svolto l'audit di sorveglianza per la Certificazione ISO 9001:2015 inerente il Sistema Gestione Qualità.

L'audit si è svolto il 15 e 17 Novembre 2023 rispettivamente nella sede di Milano e nella nuova sede di Roma. È stata verificata la conformità ai requisiti della norma UNI EN ISO 9001:2015 per il Sistema di Gestione per la Qualità (SGQ) da parte dell'Ente di Certificazione Intertek Italia SpA riconosciuto da Accredia. Il Sistema di Gestione per la Qualità è applicabile a: "Progettazione ed erogazione di servizi per la valorizzazione dei prodotti in legno tramite marchi di qualità ed affidabilità. Progettazione ed erogazione di corsi di formazione" (IAF 35/37 Certificato di registrazione n. 1315996) ed è risultato essere pienamente efficace.

## Il riconoscimento di Conlegno per la Due Diligence: primi in Europa


Con la Decisione n. 5370 del 19 agosto 2013, la Commissione Europea ha riconosciuto Conlegno come primo ente europeo a diventare Organismo di Controllo (MO- Monitoring Organization) ai sensi del Regolamento (UE) N. 995/2010 - EUTR. In base a tale atto, il sistema di Due Diligence di Conlegno può essere messo a disposizione degli operatori italiani che ne facciano richiesta. Conlegno in qualità di Monitoring Organisation è stata controllata 3 volte, nel 2015, nel 2018 e nel 2021 dall'Autorità Competente EUTR, oggi rappresentata dal MASAF, senza alcun rilievo di non conformità.




# Decreto Ministeriale 13 luglio 2005 & 17 luglio 2005

Con decreto dell'allora Ministero delle Politiche Agricole Alimentari e Forestali del 13 luglio 2005 Conlegno è stato riconosciuto Soggetto Gestore del Marchio IPPC/FAO unitamente allo specifico Marchio FITOK ed al relativo Regolamento per l'utilizzo del Marchio Fitosanitario Volontario FITOK in cui sono presenti le Specifiche Tecniche per il trattamento e le procedure conformi allo Standard ISPM n.15 della FAO.

Con Decreto Ministeriale 17 luglio 2005 (G.U. n. 189 del 29 luglio 2005) Conlegno è stato riconosciuto ente delegato ai controlli ufficiali relativi al materiale da imballaggi in legno.



## Il riconoscimento di Peralpa da parte di CONAI



**A TUTTI I SOGGETTI INTERESSATI**

Circolare 14 giugno 2019

**Oggetto:** applicazione del Contributo ambientale Conai sui pallet in legno. Aggiornamento procedure conseguenti ai nuovi adempimenti consortili in vigore dal 1° gennaio 2019 con riferimento ai:

- pallet in legno usati, riparati o semplicemente selezionati;
- pallet in legno nuovi, se prodotti in conformità a capitoli codificati e impiegati in circuiti controllati.

In conseguenza della novità introdotta con **effetto 1° gennaio 2019**, le specifiche procedure agevolate di applicazione del Contributo ambientale Conai (CAC) da riservare sui pallet in legno usati, riparati o semplicemente selezionati, sia ai pallet in legno nuovi rispondenti a determinati requisiti sono le seguenti:

- Pallet in legno usati, riparati o semplicemente selezionati:**

Sia nel topology di pallet - a prescindere dal documento di provenienza degli imballaggi/influis di imballaggio (documento di trasporto o formulario) nonché dall'effettiva riparazione) esposta sugli stessi, **se ritenuti al consumo da parte di operatori del settore dei pallet che svolgono attività di riparazione e/o selezione (seppure secondaria)** - a prescindere dalla eventuale e contestuale attività di produttore di imballaggi o di commerciante di imballaggi nuovi/usati in legno, sono previste formule agevolate, diversificate in funzione delle due seguenti casistiche:

  - La presente circolare integra e sostituisce la circolare del 10 dicembre 2012 relativa agli stessi imballaggi in oggetto, in vigore fino al 31/12/2018.
  - Decreto, in particolare, nei seguenti documenti (disponibili sul sito [www.conai.org](http://www.conai.org) nella sezione Download documenti/Clientel applicative):
    - Circolare Conai del 29/11/2018 avente per oggetto "Applicazione del Contributo ambientale Conai: Novità riguardanti i commercianti di imballaggio nuovi".
    - Comunicato stampa Conai del 31/7/2018 che riguarda, tra l'altro, la diminuzione del percentuale del peso da assegnare al CAC del 60% per i pallet su nuovi sia commercialmente di consumo nell'ambito di circuiti produttivi controllati con lo scopo di agevolare ulteriormente il circuito di riutilizzo di tali pallet.
  - Si fa direttamente su attraverso i cosiddetti contestati.

Conlegno nel dicembre 2012 ha presentato a CONAI e RILEGNO domanda di riconoscimento del Sistema Monitorato di Prevenzione e Riutilizzo PEREPAL che è stato successivamente riconosciuto il 19 febbraio 2013. Dal primo marzo 2013 il sistema PEREPAL viene messo a disposizione delle aziende consorziate e consente di accedere alle formule agevolate di applicazione del Contributo Ambientale Conai per i pallet costruiti secondo specifici capitoli che ne garantiscono il pluriennale riutilizzo, come previsto dalla Delibera CONAI del 21 novembre 2012.

## Benestare tecnico europeo Uso Fiume e Uso Trieste di Abete

L'ETA n°11/2019 consente alle 12 Aziende aderenti a Conlegno di marcare CE il prodotto Uso Fiume e Uso Trieste di Abete e Larice. Conlegno offre il supporto tecnico sia alle aziende italiane che a quelle austriache incluse all'interno dell'ETA.

European Technical Assessment		ETA-11/0219 of 13.10.2016
General part		
Technical Assessment Body issuing the European Technical Assessment	Osterreichisches Institut für Bautechnik (OIB) Austrian Institute of Construction Engineering	
Trade name of the construction product	Uso Fiume and Uso Trieste di softwood	
Product family to which the construction product belongs	Strength graded structural timber – Square edged logs with waste – Softwood	
Manufacturer	Consorzio Servizi Legno-Sughero Fors Buonaparte 12 20121 Milano Italy	
Manufacturing plants	See Annex 1	
This European Technical Assessment contains	21 pages including Annexes 1 to 8, which form an integral part of this assessment.	
This European Technical Assessment is issued in accordance with Regulation (EU) No 305/2011, on the basis of	EAD 130167-00-0004, European Assessment Document for strength graded structural timber – Square edged logs with waste – Softwood, edition June 2016.	
This European Technical Assessment replaces	European technical approval ETA-11/0219 with validity from 29.06.2013 to 23.06.2016.	

## Benestare tecnico europeo Uso Fiume di Castagno

European Technical Assessment		ETA-12/0540 of 31.07.2015
General part		
Technical Assessment Body issuing the European Technical Assessment	Osterreichisches Institut für Bautechnik (OIB) Austrian Institute of Construction Engineering	
Trade name of the construction product	Uso Fiume di chestnut	
Product family to which the construction product belongs	Strength graded structural timber – Square edged logs with waste – Chestnut	
Manufacturer	Consorzio Servizi Legno-Sughero Fors Buonaparte 12 20121 Milano Italy	
Manufacturing plant	See Annex 1	
This European Technical Assessment contains	20 pages including Annexes 7 which form an integral part of this assessment.	
This European Technical Assessment is issued in accordance with Regulation (EU) No 305/2011, on the basis of	European Assessment Document EAD 130012-00-0304, strength graded structural timber – Square edged logs with waste – Chestnut, edition June 2015.	
This European Technical Assessment replaces	European Technical Assessment ETA-13/0540 of 08.09.2014.	

L'ETA n°12/0540 consente a 35 aziende aderenti a Conlegno di marcare CE gli assortimenti "Castagno Uso Fiume", rendendo onore ad uno degli assortimenti più tipici della tradizione nazionale. Le aziende aderenti all'ETA sono le uniche a poter marcare CE il prodotto ed a commercializzarlo sul territorio europeo. Conlegno garantisce il supporto tecnico alle aziende aderenti all'ETA.



## Premio logistico dell'anno



Nel 2013 Conlegno si è aggiudicato il premio "Logistico dell'anno 2013" per la categoria Ambiente, in virtù dell'impegno dimostrato nell'ambito della sostenibilità ambientale. "Attraverso i marchi di qualità FITOK, EPAL ed il Sistema Monitorato di Prevenzione e Riutilizzo PEREPAL, il Consorzio ha avviato un'azione coordinata di servizi mirati allo sviluppo di una vera e propria cultura ecologica nell'utilizzo del legno a livello nazionale e internazionale nel settore logistico", ha detto Assologistica durante la cerimonia di premiazione, tenutasi il 29 novembre 2013 presso la Camera di Commercio di Milano.

## Oscar dell'Imballaggio

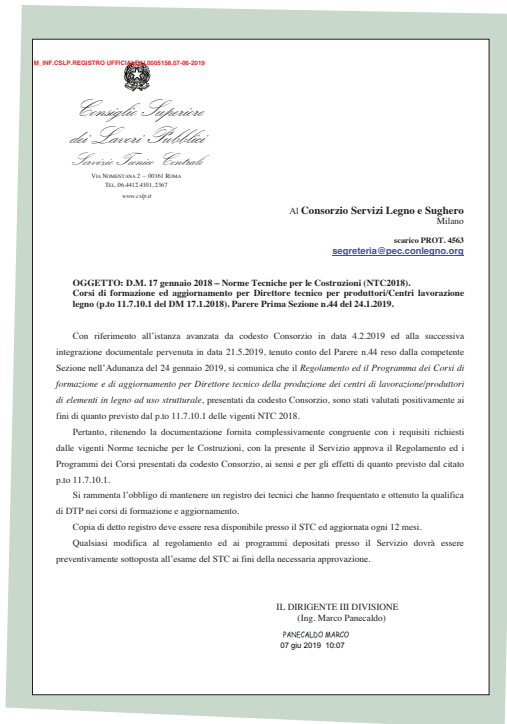
Nel 2000 l'Istituto italiano Imballaggio ha assegnato ad EPAL l'"Oscar dell'Imballaggio per la sezione Ambiente"; questo prestigioso premio, è stato conferito ad EPAL in quanto esempio di estrema razionalizzazione che favorisce il controllo e il risparmio nel settore del pallet con durata garantita superiore.



# Corsi di formazione ed aggiornamento per Direttore Tecnico di Produzione di elementi strutturali di legno

Conlegno è stato il primo ente ad essere autorizzato ad organizzare corsi di formazione ed aggiornamento per la figura di Direttore Tecnico della Produzione di Elementi in Legno Strutturale (riconoscimento del 7 giugno 2019). Il Direttore Tecnico di Produzione è una figura professionale richiesta dalle Norme Tecniche per le Costruzioni (DM del 17 gennaio 2018) per ottenere l'Attestato di Denuncia dell'Attività di Lavorazione di Elementi in Legno e l'Attestato di Qualificazione per la Produzione di Elementi Strutturali In Legno Massiccio a Sezione Irregolare.

Il Direttore Tecnico della Produzione è la figura professionale che si occupa di organizzare e gestire i controlli interni di produzione, classificare in base alla resistenza dei materiali o dei prodotti commercializzati, gestire le non conformità, ha il compito di coordinare servizi di progettazione, lavorazioni e posa sui materiali e prodotti forniti in quelle aziende che forniscono anche questo tipo di servizio.



## Premio Comunità Forestali Sostenibili 2023 a Conlegno Trust



Conlegno è un consorzio privato senza fini di lucro, nato in Lombardia per tutelare il patrimonio forestale e la biodiversità. Il consorzio milanese offre l'opportunità della certificazione di gruppo a tutte quelle aziende, aventi i necessari requisiti, che vogliono ottenere e mantenere la certificazione sostenendo costi inferiori di circa il 50% rispetto alla "certificazione individuale". La certificazione di gruppo promossa dal consorzio Conlegno Trust riunisce 129 aziende con la certificazione PEFC e 48 con la certificazione FSC, tra cui realtà di piccole dimensioni e con un ridotto numero di dipendenti e fatturato, che altrimenti non potrebbero accedere alla certificazione forestale.

## Eventi 2023

### ECOMONDO 2023

Dal 7 al 10 novembre, presso il quartiere fieristico di Rimini, Conlegno è stato presente con il suo nuovo stand istituzionale a Ecomondo – The Green Technology Expo – manifestazione di riferimento in Europa per il mercato dell'innovazione tecnologica dell'economia circolare.

Per quest'edizione Conlegno ha scelto uno stand esperienziale, ricreando un bosco con suoni, profumi e degli alberi veri noleggiati per l'occasione, per immergere il visitatore nella tematica portante del Consorzio: la sostenibilità e la tutela dell'ambiente. La vera novità però, è stato l'arbor digitale: un albero del futuro che parlava direttamente ai visitatori, invitandoli a riflettere sul destino del Pianeta.

Il tutto è stato realizzato in modo completamente sostenibile: le piante reali che hanno ricreato il bosco sono state precedentemente innaffiate e protette sotto la corteccia, che oltre a fungere da scenografia, ne ha mantenuto l'umidità necessaria. Una volta finita la fiera, ogni pianta è tornata al vivaio di provenienza.

Sono stati numerosissimi i consorziati che hanno colto l'occasione di visitare la fiera e fermarsi allo stand di Conlegno, trovando il personale del Consorzio pronto a fornire informazioni e copie dei numerosi materiali informativi appositamente realizzati.





## KLIMAHOUSE 2023

Conlegno con l'Area Tecnica Legno Strutturale ha partecipato a Klimahouse, la manifestazione internazionale sul risanamento, la sostenibilità e l'efficienza energetica in edilizia. Conlegno ha partecipato con uno stand dedicato alla certificazione S.A.L.E. ed ai servizi del mondo legno strutturale riscuotendo interesse tra tecnici, studenti e curiosi che hanno partecipato. Visto il successo e l'elevato numero di contatti Conlegno parteciperà anche all'edizione 2024 presentando i temi della sostenibilità e l'impegno del Consorzio nella promozione dell'uso sostenibile del legno nei differenti settori.



## MUSEO DEL CASTAGNO

Conlegno, da sempre promotore della cultura e della storia del legno, anche nel 2023 ha attivamente promosso le attività del Museo del Castagno, immerso nel bellissimo borgo di Colognora in provincia di Lucca, per la diffusione di una cultura dell'uso del castagno anche nelle costruzioni.



## IL CLIMA DEL LEGNO: UNA RISORSA PER LA SOSTENIBILITÀ AMBIENTALE ED ECONOMICA



Il 29 Novembre 2023 presso l'Associazione Legno Unione Industriali Torino si è tenuto il convegno "Il clima del legno: una risorsa per la sostenibilità ambientale ed economica". Conlegno ha collaborato alla realizzazione di questo importante evento, che ha visto la partecipazione di numerosi imprenditori e non solo... più di 100 studenti sono stati presenti a questa terza edizione del Convegno, quest'anno dedicata al cambiamento climatico.

### CONVEGNI CONLEGNO: INCONTRI SUL TERRITORIO

Nel 2023 Conlegno ha intensificato la presenza sul territorio con degli eventi dedicati a FITOK ed EPAL. Più di 900 aziende del legno sono state coinvolte durante l'anno nei seguenti 6 incontri tecnico-normativi e di mercato promossi su tutto il territorio nazionale:

- 21 marzo 2023 – Maranello (MO)
- 16 maggio 2023 – Torino (TO)
- 16 giugno 2023 – Catania (CT)
- 30 giugno 2023 – Trento (TN)
- 21 settembre 2023 – Pesaro (PU)
- 1 dicembre 2023 – Salerno (SA)

### CREATIVE THINKING CHALLENGE, POLITECNICO DI MILANO

Il 27 Marzo 2023, in occasione del corso "Improvement & Innovation Toolbox", i docenti Matteo Rossini e Federica Costa hanno lanciato una "creative thinking challenge" agli studenti del Politecnico di Milano. Il tema della challenge, in collaborazione con il partner Corali spa, è stato proposto da Conlegno e l'obiettivo ha riguardato l'automazione del sistema di rifornimento chiodi all'interno delle linee di produzione pallet.

I progetti realizzati dagli studenti sono stati presentati a una giuria di imprenditori consorziati che, a seguito di un'attenta valutazione, hanno decretato i migliori. I ragazzi vincitori della challenge, studenti del Politecnico di Milano, sono stati premiati da Conlegno, a conclusione di un'ottima esperienza di incontro tra università e impresa.

## Ufficio Stampa

Nel 2023 Conlegno ha intrapreso la collaborazione con un nuovo ufficio stampa che ha realizzato comunicati stampa mirati alla promozione dei marchi tecnici e ha permesso a Conlegno di essere presente su riviste di settore con articoli dedicati al consorzio e alle sue attività.

### **Convegno FITOK & EPAL Italia, Pesaro**

Più di cento aziende marchigiane presenti ieri al convegno promosso da Conlegno, consorzio di servizi legno - sughero in partnership con Cosmob.

Territorio, filiera, formazione, certificazioni, sostenibilità ed innovazione i cardini di un piano triennale per promuovere e supportare la crescita e la competitività della filiera.

*Pesaro, 22 Settembre*

### **Ecomondo 2023**

Conlegno affronta la domanda: ci sarà abbastanza legno in futuro? La risposta è nella selvicoltura sostenibile.

*Ecomondo, Rimini, dal 7 al 10 novembre 2023*

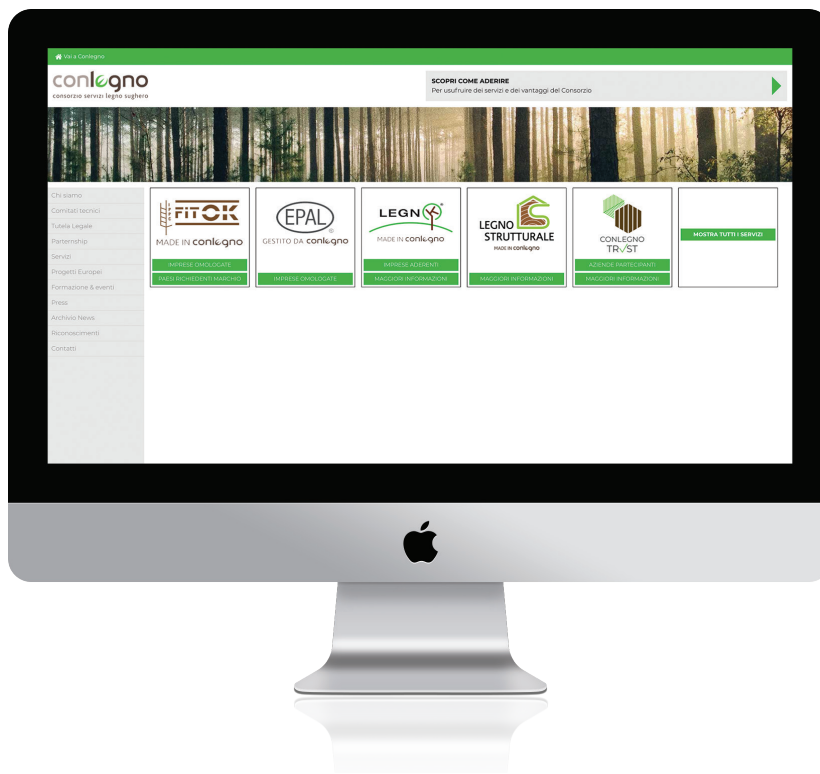
### **Convegno FITOK & EPAL Italia, Mercato San Severino (SA)**

Sul futuro del legno: a Salerno l'incontro delle aziende della filiera al convegno di Conlegno.

*Mercato San Severino, 30 novembre 2023*

## Conlegno online

Considerata l'importanza crescente della comunicazione digital, nel 2023 Conlegno ha continuato a consolidare la sua presenza online attraverso diversi canali.



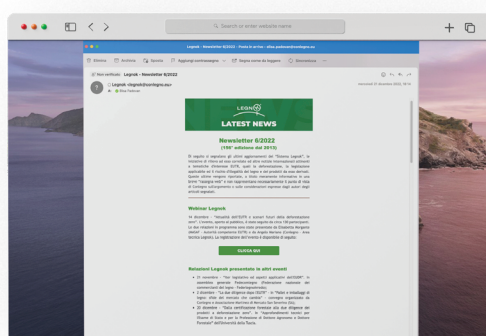
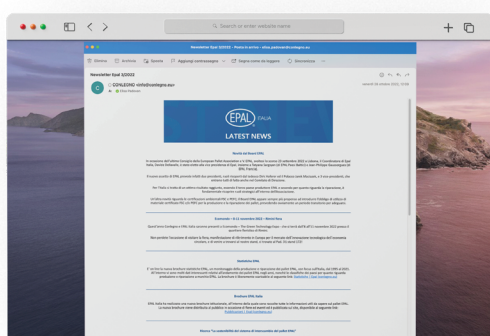
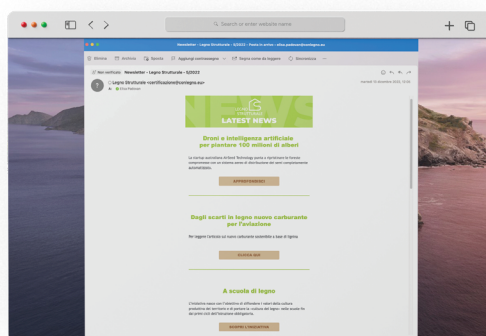
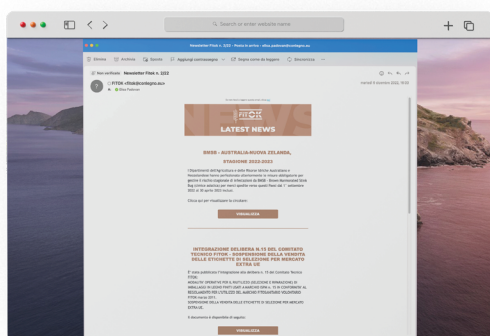
Il sito internet di Conlegno ([www.conlegno.eu](http://www.conlegno.eu)), costantemente aggiornato, consente di tenersi informati sulle tematiche del settore, eventi, opportunità, nonché aggiornamenti normativi ed eventi formativi organizzati da Conlegno.

Parallelamente al sito, è di estrema importanza la presenza sui **social network**. Conlegno provvede al costante aggiornamento delle pagine **Facebook**, **Instagram** e **LinkedIn** e del canale **Youtube**, dove vengono pubblicati interessanti contenuti dedicati a tutta la filiera degli imballaggi in legno, spaziando da argomenti legati alla tutela ambientale fino alle ultime tendenze di design sostenibile.

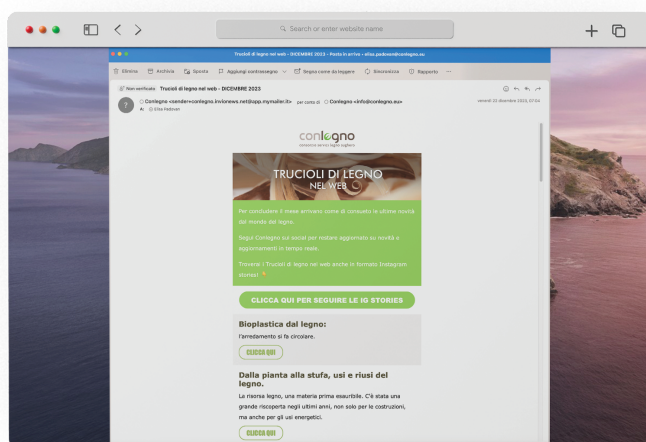
Nel corso del 2023 sul sito ufficiale di Conlegno è stata creata la sezione EUDR in cui sono disponibili:

- Il testo del Regolamento 2023/1115;
- Le FAQ della Commissione europea (nella versione inglese originale e tradotte in italiano da Conlegno);
- RegISTRAZIONI e slide degli interventi del Webinar Legnok del 26 GIUGNO 2023: “DEFORESTAZIONE ZERO E OBBLIGHI DELLE IMPRESE – EUTR vs EUDR”;
- Vari articoli tematici di carattere tecnico-divulgativo.

Altro mezzo di comunicazione di estrema importanza sono le **newsletter** di Conlegno. Conlegno, Fitok, Epal, Legnok e Legno Strutturale hanno continuato ad impegnarsi regolarmente nella diffusione di notizie, contando l'uscita della newsletter su base quadrimestrale o bimensile.



Inoltre, la novità del 2023 è stata la produzione di una nuova **newsletter mensile**, fortemente voluta dal Segretario Generale: "**Truciolini di legno nel web**". Si tratta di una raccolta delle ultime news e aggiornamenti dal mondo del legno, per aiutare i Consorziati a restare aggiornati sulle tematiche del legno a 360°. Questa newsletter mensile, viene quotidianamente declinata anche in una rubrica social di Instagram Stories.





L'attività di Conlegno sui social è proseguita nell'anno 2023, costruendo una comunicazione sempre più attenta e mirata alle tematiche che fanno parte della mission del Consorzio.

Il profilo **Instagram** ha continuato a consolidarsi, diventando il canale dedicato all'awareness. Ha generato una buona risposta da parte degli utenti specialmente nei periodi in concomitanza di fiere ed eventi.

Anche le pagine **LinkedIn** e **Facebook** di Conlegno hanno generato un alto tasso di interesse, cambiando leggermente la strategia, basata non più sulla frequenza di pubblicazione, ma analizzando meglio i temi d'interesse.

Anche le pagine Facebook di **EPAL Italia**, **Fitok** e **Legno Strutturale** hanno pubblicato costantemente, mantenendo una media di **2** post a settimana.

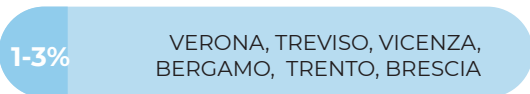
Nelle prossime pagine verranno analizzate le diverse pagine social, entrando nel dettaglio.



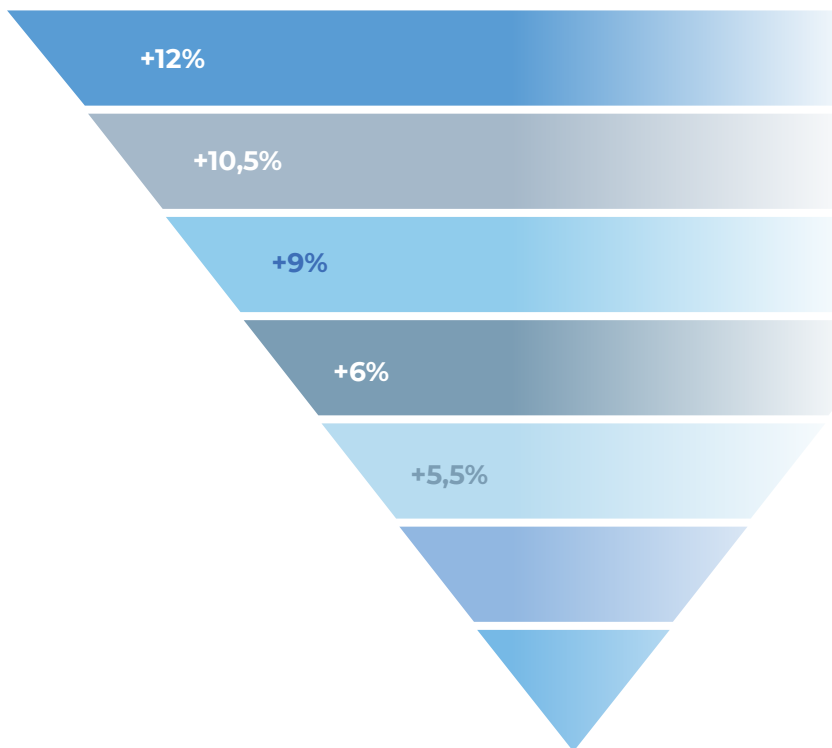
FOLLOWERS  
**2.026**



La pagina LinkedIn di Conlegno ha continuato a crescere nel 2023, raggiungendo i **2.026** followers, a differenza dei **1.698** registrati al 31/12 dell'anno precedente.



Come per l'anno precedente, il **target** di riferimento è quasi totalmente **italiano**, per la maggior parte proveniente da **Milano**. A seguire costituiscono una percentuale significativa sebbene in minoranza le province di Roma, Torino, Padova, Verona, Treviso, Bergamo, Trento, Vicenza e Brescia.



I follower di Conlegno provengono principalmente dai seguenti settori. Primo tra tutti il settore di **business development** che vanta il **12%** dei followers totali, seguito dal settore **vendite** che supera il **10%**. **Operazioni** si posiziona al terzo posto con il **9%** di utenti, mentre il settore **ingegneria** segue con il **6%**. Proseguendo troviamo **marketing** e **ricerca** con oltre il **5%** dei followers. Il resto dei followers appartiene ad altri settori che occupano percentuali d'utenza più basse. Tra questi: program e project management, informatica, media e comunicazione e contabilità.

estrazione LinkedIn Insights



CONLEGNO



**10.493**  
FOLLOWERS

La pagina Facebook di Conlegno conta **10.493** followers, dimostrando di stare recuperando terreno rispetto al 2022, in cui contava **10.480** followers (10.509 nel 2021). Si è verificato un incremento nella **copertura** dei post, esclusivamente organica, che aumenta dell'**8%** rispetto all'anno precedente. In notevole crescita invece l'**interazione** con i contenuti della pagina, che sale del **45%**. Un altro dato estremamente positivo è costituito dalle **visite alla pagina**, che aumentano del **115%**.

La pagina di EPAL Italia registra nel 2023 un **calo generale** rispetto al 2022. Se diminuiscono i followers e la copertura organica, i dati non riportano solo parametri negativi.

Le **visite alla pagina** subiscono infatti un significativo incremento, del **184%** rispetto all'anno precedente. Un altro dato interessante è quello che riguarda i **minuti di visualizzazione** dei contenuti video, in crescita del **25%**.



**6.295**  
FOLLOWERS

EPAL ITALIA

FITOK



**1.970**  
FOLLOWERS

La pagina Facebook di FITOK conta nel 2023 **1.970** followers. L'anno si è concluso con tutte le metriche in positivo per questa pagina: in aumento oltre che il numero di utenti, anche la **copertura** organica, cresciuta del **54%** rispetto al 2022. In aumento rispetto all'anno precedente anche i **click ai link** (+21%), i **minuti di visualizzazione** dei contenuti video (+191%) e le **visite alla pagina** (+105%). Il dato più sorprendente però riguarda l'**interazione con i contenuti**, che sale oltre il **150%** rispetto al 2022.

La pagina Facebook Legno Strutturale, in leggero aumento, conta **300** followers la cui provenienza è quasi totalmente laziale (nello specifico Ardena ne detiene il **34%**). Se la **copertura** della pagina subisce un leggero calo (del **15%**), si registrano invece dati molto positivi per quanto riguarda l'**interazione** con i contenuti, che sale del **37%**, e soprattutto i **minuti di visualizzazione** dei contenuti video che raggiungono l'oltre **5000%** in più rispetto al 2022. Una crescita importante si riscontra anche nelle **visualizzazioni alla pagina**, in aumento del **239%** rispetto all'anno precedente.



**287**  
FOLLOWERS

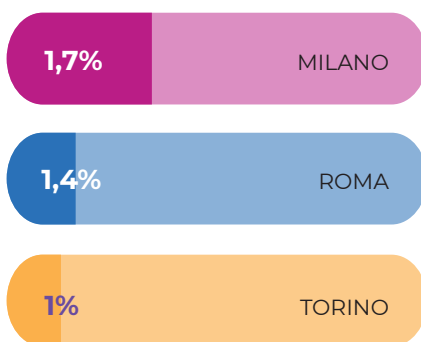
LEGNO  
STRUTTURALE

estrazione Facebook Insights



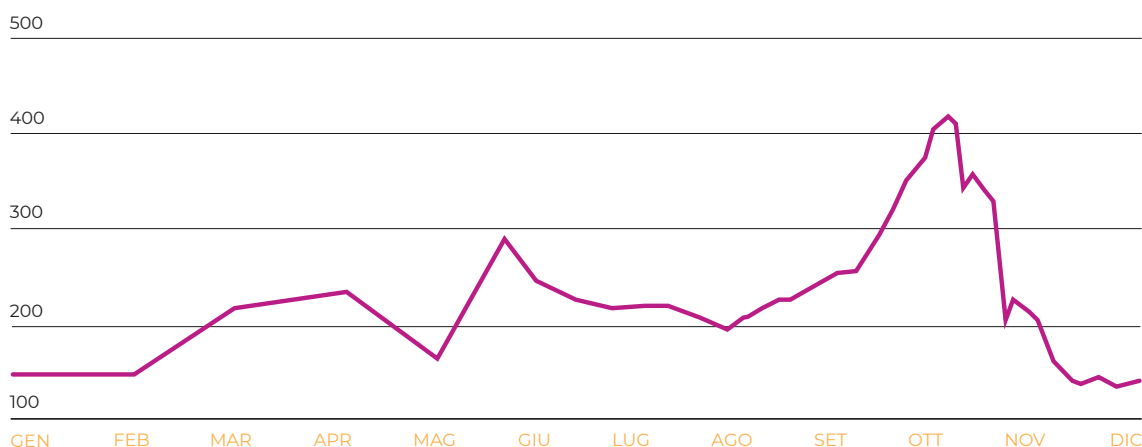


  
**1.251**  
FOLLOWERS



La pagina Instagram nata nel novembre 2021, conta **1.251** followers al 31/12/2023, distribuiti principalmente nelle province di Milano, Roma e Torino.

#### COPERTURA DELLA PAGINA



La copertura indica il numero di persone che vedono uno dei contenuti della pagina (senza distinzione tra visita, post e stories). Se nel 2023 vede un leggero calo (del 15%), non è comunque da interpretare come dato negativo, infatti le visite al profilo hanno registrato un **incremento costante e significativo**, arrivando a registrare il **241%** in più rispetto all'anno precedente. Questo dato è comunque più basso dell'anno precedente rispetto al 2021, ma bisogna tenere conto del fatto che nel 2021 la pagina ha registrato soltanto 2 mesi di attività. Resta comunque un dato molto positivo se si pensa che la crescita è determinata totalmente da contenuti organici, non avendo mai iniziato un piano di campagne e sponsorizzazioni a pagamento.

estrazione Facebook Insights

# Legno 4.0

imballaggio, ambiente, logistica, foreste



Imballaggio, ambiente, logistica, foreste è la rivista di Conlegno, che già dal nome suggerisce la volontà di proporsi come catalizzatore dell'innovazione legata al mondo del legno. Si tratta di uno strumento editoriale ideato al fine di fornire una risposta sempre attuale ai consorziati ma anche a tutti gli operatori del settore. **Quadrimestrale** distribuito in **oltre 2.000** copie a imprenditori, amministratori delegati, logistics manager, operatori del settore e pubblica amministrazione, LEGNO 4.0 è presente sia online, al sito [www.legnoquattropuntozero.it](http://www.legnoquattropuntozero.it), sia offline: una copia cartacea di ogni numero della rivista è stata gratuitamente spedita a tutti i consorziati e destinatari interessati.



## SPECIALE INSERTO STORIA DEL PALLET DI LEGNO

Sulla rivista Legno 4.0 è stato realizzato uno speciale inserto dedicato alla Storia del pallet di legno, sintesi storica di David Lega tratto dal volume "Storia del pallet e del carrello elevatore. Un intreccio affascinante e indissolubile".

# Publicazioni



## BROCHURE SERVIZI LEGNOK

È stata pubblicata anche nell'anno 2023 la brochure illustrativa di tutti i servizi Legnok, con tutti gli aggiornamenti in merito.

## NUOVA BROCHURE CASTAGNO

Conlegno, col supporto del Dipartimento di Scienze Agrarie, Forestali e Alimentari dell'Università di Torino ha messo a disposizione delle aziende un libretto sul Castagno, aggiornamento di una vecchia pubblicazione di Conlegno. La pubblicazione affronta in chiave attuale le specifiche ed i pregi di una risorsa nazionale di straordinaria importanza delineandone anche potenzialità e possibili futuri impieghi. La pubblicazione è disponibile gratuitamente nella sezione dedicata alle pubblicazioni di Conlegno all'interno del proprio sito.



## VOLANTINO PALLET EPAL QR CODE

In vista del lancio sul mercato del nuovo pallet EPAL digitale, Conlegno ha reso disponibili anche in italiano i flyer informativi realizzati da EPAL International, in modo tale che i licenziatari possano inviarli ai propri clienti curiosi di scoprire il nuovo pallet EPAL QR Code.

## DATI TRIMESTRALI

Nel corso dell'anno sono stati costantemente pubblicati i dati statistici FITOK ed EPAL, sempre disponibili alla sezione dedicata del sito: <https://fitok.conlegno.eu/fitok-i-nostri-numeri>


## Progetto 800x1200 Eco-Design

Il progetto 800x1200 Eco-Design, nato nel 2014 da un'intuizione creativa di Conlegno, sostiene l'estrema versatilità dell'arredo creato con i pallet che, da semplici elementi per la movimentazione delle merci, diventano originali soluzioni d'arredo creato su misura. 800x1200 Eco-Design è la prima linea di arredo sostenibile interamente creata con il riutilizzo di pallet e imballaggi in legno. Anche nel 2021 Conlegno ha portato avanti il progetto; è a disposizione delle aziende un apposito Regolamento di Adesione al Progetto 800x1200 Eco-Design; previa partecipazione ai corsi di formazione appositamente organizzati da Conlegno, le aziende che sottoscrivono il Regolamento e la scheda di adesione vengono qualificate come produttori 800x1200 Eco-Design, ricevendo l'attestato di partecipazione al corso. Una pagina del sito [www.800x1200.it](http://www.800x1200.it) è interamente dedicata alle aziende aderenti. Ad oggi ne aderiscono 6.

È a disposizione delle aziende anche un kit promozionale dedicato ai produttori composto da:

- cartoline in cui vengono pubblicizzati i prodotti di punta della linea 800x1200;
- pannelli di cartone alveolare da appendere in uffici o in eventuali stand/corner in occasione di fiere o eventi;
- espositore da banco che qualifica come rivenditore autorizzato;
- pannello espositivo.

Grazie al progetto di comunicazione 800x1200 Eco-Design, Conlegno è stato presente su importanti riviste, con interi articoli dedicati al progetto, ai prodotti della linea, ma anche in generale a Conlegno ed al suo impegno verso l'ambiente.



## Sostenibilità e Innovazione

L'area si sviluppa su diverse tematiche che, su specifiche necessità dei consorziati, possono anche variare di anno in anno.

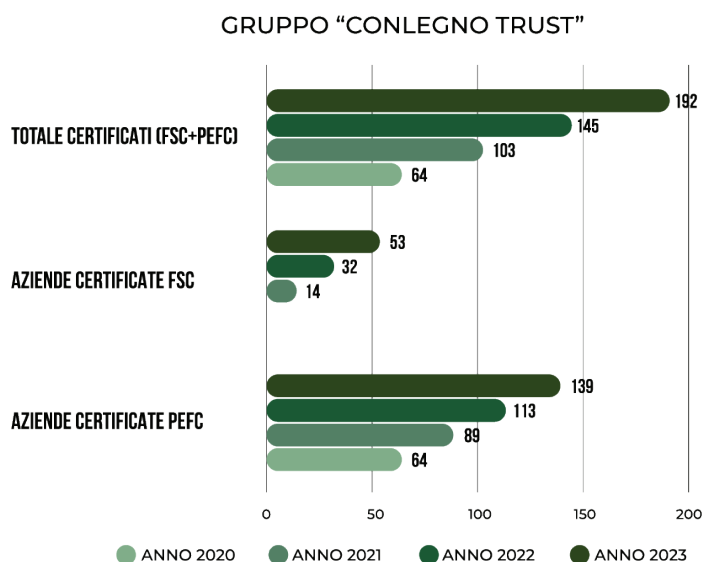
Le attività condotte nel corso del 2023 sono state:

- Gestione e sviluppo del Gruppo di certificazione "Conlegno TRUST" per gli standard di catena di custodia FSC® e PEFC;
- Sviluppo tematica ESG;
- Sviluppo tematica carbon footprint e carbon neutrality;
- Sviluppo tematica Biochar e crediti di carbonio;
- Chiusura Progetto "Legal Wood" e adesione a nuovo progetto europeo "Wood4Life";
- Partecipazione ad eventi e fiere di settore;
- Partecipazione allo sviluppo di Legno4.0 e agli eventi sul territorio di Conlegno.

Le attività vengono condivise a inizio anno con l'Area Direzionale di Conlegno e, pur potendo subire degli aggiustamenti nel corso dell'anno, mantengono una linea trasversale rispetto ai consorziati (e non) di Conlegno.

### GRUPPO "CONLEGNO TRUST" PER LE CERTIFICAZIONI DI CUSTODIA FSC® E PEFC

Conlegno, da sempre attento alle tematiche di tutela forestale e gestione sostenibile delle foreste, sostiene da tempo i due attuali schemi di certificazione del settore forestale e dei prodotti legnosi, riconosciuti a livello internazionale: lo standard di catena di custodia FSC® e lo standard di catena di custodia PEFC. Per avvicinarsi sempre di più alle crescenti esigenze, in primis dei propri consorziati, Conlegno ha deciso di avviare due Gruppi di certificazione forestale: uno per lo standard PEFC ed uno per lo standard FSC®.



La gestione del Gruppo risulta ormai salda e durante il 2023 siamo riusciti a condurre all'ottenimento della certificazione ben 26 nuove aziende per PEFC (passando da 113 a 139 certificati gestiti all'interno del Gruppo) e 21 nuove aziende per FSC (passando da 32 a 53 certificati gestiti all'interno del Gruppo) per un totale di 47 nuovi certificati gestiti.

Da notare che tutte le nuove aziende non erano già in possesso di alcuna certificazione di catena di custodia e che ben 17 aziende hanno la doppia certificazione (PEFC + FSC). Il Gruppo gestisce dunque 192 certificati di 175 aziende.

Il costante impegno di Conlegno nel promuovere e sostenere nella pratica le certificazioni forestali è stato riconosciuto da PEFC Italia che, in occasione della Fiera Ecomondo a Rimini lo scorso novembre, ha voluto premiare il Gruppo “Conlegno TRUST” col premio “Comunità forestali sostenibili” per la categoria “Filiera forestale”.



La certificazione di Gruppo si rivolge alle PMI e soprattutto alle microimprese, le quali, senza il sostegno del Gruppo ben difficilmente avrebbero ottenuto questa importante certificazione, oggi sempre più richiesta per differenziarsi.

Ricordiamo che le attività di gestione di un Gruppo di certificazione comprendono:

- i rapporti con l’Ente di certificazione e l’Ente di normazione;
- fornire a tutte le Aziende parte del Gruppo le informazioni e la guida necessarie all’applicazione efficace e al mantenimento della catena di custodia;
- illustrare il principio della responsabilità comune dei siti nella “certificazione multisito”. Le non conformità rilevate nell’ufficio centrale o in un sito possono comportare azioni correttive da apportare a tutti i siti, un incremento dei controlli interni o la revoca del certificato multisito;
- escludere unilateralmente dalla partecipazione alla catena di custodia dell’organizzazione multisito le Aziende in capo alle quali dovessero riscontrarsi gravi non conformità ai requisiti della norma o inosservanza del presente disciplinare;
- tenere un registro di tutte le imprese che fanno parte delle iscritte per la gestione dell’organizzazione multisito;
- pianificare e realizzare le attività formative previste (vd. Area Formazione);
- pianificare ed eseguire il programma di audit interno, sottopone tutti i siti aderenti (le aziende) ad audit (inclusa la stessa sede amministrativa centrale ed eventuali nuovi siti) secondo il programma, prima che l’ente di certificazione indipendente inizi la sua valutazione.

I settori coinvolti sono i più disparati: dagli imballaggi in legno, all’edilizia in legno, alla carta e cartone, alle imprese che producono prodotti a fini energetici (pellet, bricchette, ecc...), a piccole aziende che producono mobili in legno, ecc. Interessante la distribuzione delle imprese aderenti al Gruppo sia per la certificazione PEFC sia per quella FSC.

Localizzazione imprese aderenti a certificazione FSC

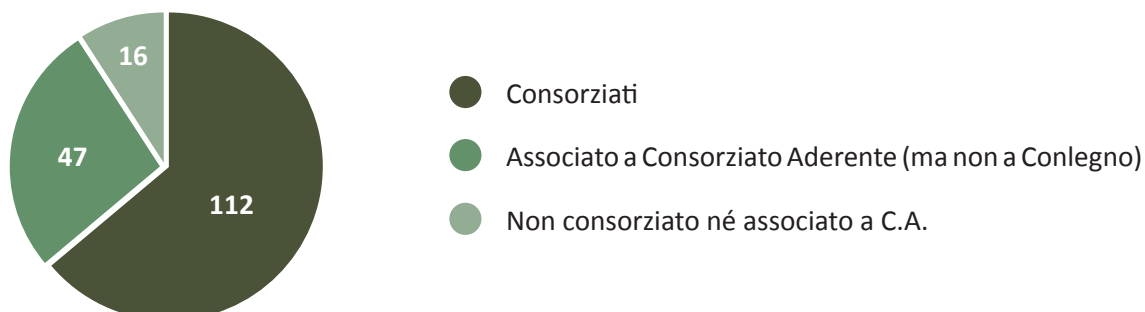


Localizzazione imprese aderenti a certificazione PEFC



Dalla localizzazione è evidente come le aziende aderenti al Gruppo siano presenti soprattutto nelle regioni del Nord del nostro Paese, il che riflette in linea di massima la distribuzione delle aziende certificate e più in generale quelle delle PMI dei vari settori. Molto lavoro resta dunque da fare soprattutto nelle regioni del Centro-Sud.

Se invece osserviamo le aziende aderenti al Gruppo rispetto allo “status” consortile, si possono sottolineare alcune importanti aspetti.



La maggior parte delle aziende (112) aderenti al Gruppo risultano già consorziate Conlegno. Delle restanti 63 aziende: 47 risultano comunque ad Associazioni “Consorzio aderenti” (es. CNA Legno, Confartigianato Legno, Confapi, Assografici, ecc...), ben 16 non risultano invece ne essere consorziate ne aderenti ad alcuna Associazione di categoria.

Nel corso del 2023 è infine anche stata tracciata la strada per comprendere all’interno della catena di custodia PEFC il “pallet riassembleato”. Grazie al coinvolgimento di alcune aziende consorziate si è potuto proporre a PEFC Italia una bozza di standard di catena di custodia per tale tipologia di pallet (e azienda). Al momento non esiste uno standard apposito che coinvolga anche tali aziende, ma, con il supporto di PEFC Italia, il 2024 dovrebbe essere l’anno in cui si testerà a livello internazionale la nostra proposta e se tutto va bene, col nuovo anno si potranno certificare PEFC anche i “pallet riassembleati” e le aziende che li producono.

Nel 2024 Conlegno ha intenzione di mantenere come servizio rivolto alle imprese la Certificazione di Gruppo ampliando, possibilmente, le aziende aderenti.

Di seguito si riportano sinteticamente le ulteriori attività/azioni condotte all’interno dell’Area.

## TEMATICA ESG

Il tema della rendicontazione non finanziaria (o ESG) pur non essendo al momento una priorità per le imprese consorziate è emerso con forza nel 2023. Alcune aziende hanno infatti cominciato a ricevere richieste da propri clienti rispetto alla “certificazione ESG” e/o a tematiche affini. Conlegno, sempre attento alle esigenze dei propri consorziate, ha pertanto creato un Gruppo di lavoro con rappresentanti dei principali settori coinvolti, all’interno del quale si stanno analizzando e valutando le proposte di partner specifici. Nel 2024 obiettivo del GdL è quello di trovare una soluzione specifica e adatta a quella che è la compagine dei consorziate Conlegno.

## TEMATICA CARBON FOOTPRINT E CARBON NEUTRALITY

Anche in questo caso, come il precedente, l’esigenza è sorta da parte di alcuni consorziate e Conlegno sta valutando l’azione/attività più opportuna e “sostenibile”. Sono stati condotti diversi incontri, che hanno portato al momento della scrittura della Relazione 2023, a selezionare una “start up innovativa” come possibile partner strategico. I prossimi mesi saranno focali per delineare l’offerta rivolta ai consorziate che potrebbe già partire nel 2024 con alcune “aziende campione” per i diversi settori coinvolti in Conlegno.

## BIOCHAR E CREDITI DI CARBONIO

Il tema è sempre più attuale e diversi sono i soggetti/enti che si stanno adoperando per trovare una soluzione operativa e condivisibile. Dal canto suo Conlegno ha siglato uno specifico accordo con l'Università della Tuscia per testare la possibilità di produzione di Biochar partendo da scarti di lavorazione di aziende consorziate. I risultati dei test, previsti entro giugno 2024, ed alcuni approfondimenti sulla tematica, ci potranno dire quale strada perseguire e quale ruolo potrà giocare Conlegno anche a fronte di specifiche collaborazioni con altri Enti.

## PROGETTI EUROPEI

Nel 2023, con l'evento di giugno a Berlino, si è concluso il progetto LIFE "Legal Wood" a cui Conlegno ha partecipato in qualità di partner potendo così instaurare delle importanti relazioni con Soggetti/enti che si occuperanno della prossima EUDR. Nel 2023 Conlegno ha deciso di partecipare, sempre in qualità di partner, ad un altro progetto europeo linea di finanziamento LIFE. Il progetto è denominato "Wood4Life" e coinvolge, oltre ETIFOR partner storico di Conlegno, anche altre importanti realtà europee. La tematica è quella dello stoccaggio del carbonio nei prodotti legnosi a lunga durata provenienti da foreste gestite in maniera sostenibile.

Con la riunione iniziale tenutasi presso l'Università di Napoli, a giugno 2023 è stato dato l'avvio alle attività triennali del progetto UE Horizon "DigiMedFor" a cui Conlegno partecipa insieme ad altri 20 beneficiari di Paesi europei ed extraeuropei aventi competenze diverse, afferenti al settore forestale e alle catene di valore ad esso collegate. Questa iniziativa mira a creare i presupposti per realizzare una filiera foresta-legno mediterranea più competitiva, sostenibile e tecnologicamente avanzata, mettendo insieme le principali parti interessate e sfruttando l'innovazione digitale. Conlegno elaborerà il quadro legislativo di riferimento del progetto e parteciperà a varie iniziative di informazione e formazione inerenti alle varie fasi progettuali.

## PARTECIPAZIONE AD EVENTI E FIERE DI SETTORE

Seguire tematiche di sostenibilità significa anche essere presenti e attivi durante eventi e principali fiere di settore. Il 2023 è stato particolarmente ricco da questo punto di vista e il 2024 lo sarà altrettanto (se non di più). Di seguito l'elenco dei principali eventi/fiere/incontri a cui si è potuto partecipare con diversi ruoli: da formatore a ruoli istituzionali.

DATA	EVENTO
20 gennaio 2023	Relatore webinar Conlegno: edilizia sostenibile, certificazione forestale, il ruolo dei CAM
7 febbraio 2023	Relatore webinar organizzato da Confagricoltura: il nuovo Regolamento UE in contrasto alla deforestazione (EUDR)
23 febbraio 2023	Relatore webinar formativo Conlegno: la certificazione di Gruppo e lo standard CoC PEFC
23 febbraio 2023	Partecipazione a fiera MyPlant&Garden (PEFC/FSC + Legnok), Milano
28 febbraio 2023	Relatore webinar formativo Conlegno: la certificazione di Gruppo e lo standard CoC FSC
9 marzo 2023	Fiera Klimahouse, Bolzano
30 marzo 2023	Relatore webinar Conlegno: la certificazione forestale di Catena di Custodia FSC e PEFC, le opportunità della certificazione di Gruppo "Conlegno Trust"



DATA	EVENTO
27 aprile 2023	Assemblea Conlegno, Reggio Emilia
11 maggio 2023	Assemblea PEFC, Perugia
25 maggio 2023	Relatore webinar formativo Conlegno: la certificazione di Gruppo e lo standard CoC PEFC
30 maggio 2023	Relatore webinar formativo Conlegno: la certificazione di Gruppo e lo standard CoC FSC
31 maggio 2023	Evento Rilegno "Il richiamo della foresta"
13-15 giugno 2023	Chiusura progetto europeo "Legal Wood", Berlino
21 giugno 2023	Meeting Synesgy, Milano
21 settembre 2023	Convegno Conlegno, Pesaro
7-10 novembre 2023	Ecomondo, Rimini - Premiazione Conlegno Trust
29 novembre 2023	Orizzonte Legno, Torino
1 dicembre 2023	Convegno Conlegno, Mercato San Severino

## Formazione

Il servizio di formazione di Conlegno da anni si rivolge ad imprese (consorziate e non) ed esperti del settore. Lo scopo è quello di ampliare le competenze tecniche, nello specifico, diffondendo le corrette applicazioni dei marchi gestiti da Conlegno come FITOK ed EPAL; illustrando il corretto utilizzo e le opportunità che ne derivano dai servizi come ad esempio LEGNOK e l'acquisizione di qualifiche specifiche nell'ambito del legno strutturale e nell'ambito degli imballaggi industriali. Oltre agli incontri sul territorio è stata mantenuta l'erogazione dei webinar al fine di aggiornare le imprese sulle importanti novità riguardante la normativa di settore, le attività e i servizi di Conlegno.

## Formazione Legno Strutturale

### DIRETTORE TECNICO DELLA PRODUZIONE

Conlegno vanta ormai una lunga esperienza nell'erogazione dei Corsi per la Qualifica di Direttore Tecnico della Produzione di Elementi in Legno Strutturale prevista dalle Norme Tecniche per le Costruzioni (NTC), figura richiesta per ottenere il rilascio dell'Attestato di Denuncia dell'Attività di Lavorazione di Elementi in Legno e l'Attestato di Qualificazione per la Produzione di Elementi Strutturali In Legno Massiccio a Sezione Irregolare. Il Direttore Tecnico della Produzione (DTP) è la figura professionale che si occupa di organizzare e gestire i controlli interni di produzione, classificare in base alla resistenza dei materiali o dei prodotti commercializzati, gestire le non conformità. Conlegno alla luce delle novità introdotte dalle NTC 2018, ha l'autorizzazione da parte del Servizio Tecnico Centrale del CSLP a tenere corsi di formazione ed aggiornamento per questa figura. Nel 2023, a seguito dell'ottenimento dell'approvazione da parte del Servizio Tecnico Centrale, i corsi vengono erogati in modalità ibrida:

- Per i corsi di aggiornamento due giorni di didattica online e il test finale in presenza;
- Per i corsi di formazione tre giorni di didattica online e un giorno di didattica comprensivo di test finale in presenza.

CORSO DI FORMAZIONE PER DIRETTORE TECNICO DI PRODUZIONE		N° PARTECIPANTI
---	--	-----------------

23-24-25 gennaio, 9 febbraio	Online - Milano	14
19-20-21-27 settembre	Online - Milano	24

CORSO DI AGGIORNAMENTO PER DIRETTORE TECNICO DI PRODUZIONE		N° PARTECIPANTI
--	--	-----------------

6-7-9 febbraio	Online - Milano	11
14-15-17 marzo	Online - Bologna	19
17-18-20 aprile	Online - Verona	20
19-20-23 giugno	Online - Milano	20
17,18-20 luglio	Online - Firenze	7
9-10-12 ottobre	Online - Viterbo	21
13-14-16 novembre	Online - Bologna	28

## CRITERI AMBIENTALI MINIMI

Webinar - “I nuovi Criteri Ambientali Minimi (CAM) come obbligo ed opportunità per la Bioedilizia”.

Visto il crescente interesse verso i nuovi Criteri Ambientali Minimi entrati in vigore a fine 2022, l'area Tecnica Legno Strutturale, col supporto dell'area che gestisce il Gruppo “Conlegno Trust” ha organizzato un webinar dal titolo “I nuovi Criteri Ambientali Minimi (CAM) come obbligo ed opportunità per la Bioedilizia”. Il webinar tenutosi il 30 gennaio ha visto tra i relatori il presidente di GBC Italia (Green Building Council Italia), il Direttore FSC Italia il Responsabile Tecnico PEFC Italia. L'iniziativa è stata seguita da 38 tecnici ed il successo ha posto le basi per l'organizzazione del successivo corso di formazione dedicato ai CAM.

## CORSO DI FORMAZIONE “I NUOVI CRITERI AMBIENTALI MINIMI (CAM) COME OBBLIGO ED OPPORTUNITÀ

A seguito del crescente interesse da parte delle aziende sui CAM, e anche a seguito degli effetti del PNNR, Conlegno ha organizzato un corso specifico grazie anche al patrocinio e alla collaborazione con GBC Italia.

Il corso, nella sua prima edizione, ha avuto come obiettivo quello di fornire a tecnici, progettisti e direttori tecnici di produzione le informazioni base in merito agli obblighi e ai requisiti richiesti dal decreto CAM. Partendo dalla genesi e dall'applicabilità fino ad arrivare alle sinergie con i sistemi di rating internazionali e nazionali, ci si è poi focalizzati su questioni più specifiche quali le tecniche per i prodotti da costruzione soffermandosi ad esempio su LCA, EPD, prodotti legno, emissioni indoor. L'ultimo argomento sempre di forte interesse e strettamente connesso è stato quello relativo agli schemi CoC e documentazione di verifica per prodotti a base legno, isolanti, vernici e carpenteria metallica.

Il corso si è svolto il 30 e 31 ottobre con la partecipazione di 16 tecnici, entrando a pieno titolo nella proposta formativa di Conlegno.

## PROTOCOLLO S.A.L.E.: Webinar “Aggiornamento Protocollo S.A.L.E.”

A seguito dell'aggiornamento del Protocollo S.A.L.E., l'area Legno Strutturale ha ritenuto opportuno, organizzando un webinar ad hoc, illustrare alle aziende certificate le novità introdotte con l'ultima revisione del Protocollo, le modalità e le tempistiche di attuazione.

Si è svolto un primo webinar ad inizio anno e uno a maggio poco prima del passaggio definitivo al nuovo protocollo.

DATA	N° PARTECIPANTI
12 gennaio	31
29 maggio	26

## PERLINATO STRUTTURALE - WEBCONFERENCE

A seguito dell'aggiornamento dell'ETA sul Perlinato Strutturale con l'inserimento di ulteriori stabilimenti, l'area Legno Strutturale ha organizzato il consueto webinar per approfondire contenuti tecnici presenti nell'ETA, regole di classificazione applicabili, iter e documentazione per l'ottenimento del certificato di conformità.

Il webinar svoltosi il 1° marzo 2023 è stato seguito da circa 50 partecipanti.

## Formazione FITOK

### FORMAZIONE FITOK PER NON CONFORMITÀ

L'Area Tecnica FITOK nel corso del 2023 ha effettuato 45 incontri formativi obbligatori ai soggetti autorizzati FITOK per i quali sono state riscontrate non conformità in sede di visita di visita ispettiva. I corsi vertono su tutti gli aspetti operativi e di gestione documentale previsti dal Regolamento e vengono personalizzati in base alle carenze riscontrate nella singola azienda durante le visite ispettive. Queste aziende inoltre sono state seguite attraverso un monitoraggio costante da ufficio nel controllo in accettazione della merce HT (verifica dei grafici e della documentazione commerciale) e del caricamento degli impianti di trattamento (posizionamento del carico, listellatura e isolamento delle sonde di processo). I corsi hanno l'obiettivo di far comprendere al meglio le cause generanti le non conformità, impedendone una reiterazione e fornendo un corretto metodo di lavoro. Più precisamente dei 45 eseguiti, 28 sono stati condotti presso produttori con proprio marchio e 17 presso commercianti autorizzati. Tutte le aziende hanno superato le non conformità precedentemente riscontrate e operano nel rispetto del Regolamento.

### FORMAZIONE AZIENDALE FITOK

Molto richiesto quest'anno, nell'ambito delle buone prassi fitosanitarie nel rispetto dello Standard ISPM N.15, è stato il servizio di erogazione di un corso creato ad hoc in base alle necessità dell'azienda richiedente. Le aziende che hanno realizzato il corso presso la loro sede sono state 9.

## Formazione LEGNOK

L'area LEGNOK ha utilizzato il format del Webinar per portare avanti le attività formative e divulgative di propria competenza.

### WEBINAR "EUDR E DEFORESTAZIONE ZERO"

L'argomento di principale interesse nel 2023 è stato il regolamento EUDR (definitivamente approvato dalle Istituzioni comunitarie per contrastare la deforestazione e il degrado forestale) e le ricadute operative sulle aziende che importano, immettono sul mercato o esportano prodotti derivati da legno, palma da olio, soia, bovini, caffè, cacao e gomma. Un particolare approfondimento è stato dedicato ai nuovi obblighi delle imprese addette ai settori del legno, della carta, dell'arredo e dei combustibili lignocellulosici che già rivestono il ruolo di Operatore o Commerciante ai sensi della Timber Regulation (Reg. UE 995/2010).

Il primo webinar è stato aperto a tutte le aziende del settore ed è stato l'incontro che ha visto il maggior numero di partecipanti, più di 300.

### WEBINAR - PRIMI CONSIGLI EUDR (REGOLAMENTO DEFORESTAZIONE ZERO)

A seguito della circolare inviata alle imprese consorziate dal titolo "Primi consigli alle imprese in materie di EUDR" è stato organizzato un webinar per rispondere alle domande delle aziende inerenti i nuovi adempimenti normativi che subentreranno alla fine del 2024.

WEBINAR	DATA	PARTECIPANTI
Deforestazione zero e obblighi per le imprese	12 gennaio	31
Primi consigli EUDR (Regolamento deforestazione zero)	29 maggio	26

## LA NUOVA VERSIONE DEL PORTALE LEGNOKWEB

È ormai consolidato il Webinar sul portale LEGNOKWEB che ogni anno si svolge per illustrare puntualmente le potenzialità del portale per quanto riguarda l'effettuazione delle tre fasi fondamentali della Due Diligence, ovvero: accesso alle informazioni, analisi del rischio ed eventuale mitigazione dello stesso. Quest'anno è stato illustrato un rinnovato portale Legnokweb sia nella veste grafica che nella funzionalità generale ottimizzata per consentirne un uso più pronto ed efficace.

**TOTALE PARTECIPANTI = 71 imprese**

## Formazione Imballaggi Industriali

### CORSO DI FORMAZIONE PER LA QUALIFICAZIONE ALLA FIGURA PROFESSIONALE DI TECNICO E TECNICO PROGETTISTA DELL'IMBALLO DI LEGNO

Nel 2023 si è svolto il Corso Di Formazione Per La Qualifica Della Figura Professionale Di Imballatore con l'obiettivo di rilasciare la qualifica professionale specifica per la figura dell'installatore per imballaggi industriali di legno. Lo scopo del corso è di fornire tutte le competenze e gli strumenti necessari a svolgere tale funzione nelle aziende del settore. Anche per questo corso la modalità di erogazione è stata online.

**TOTALE PARTECIPANTI = 20**

## Formazione Conlegno Trust

### CORSO DI FORMAZIONE CONLEGNO GRUPPO TRUST - LA CERTIFICAZIONE DELLA CATENA DI CUSTODIA PEFC

Anche nel 2023 è stato erogato il corso Formazione "Conlegno Gruppo Trust - La Certificazione della Catena di Custodia PEFC" per le aziende aderenti al Gruppo Conlegno TRUST. Il corso, previsto ogni anno, ha l'obiettivo di aggiornare tutte le aziende aderenti al Gruppo "Conlegno Trust" sullo standard PEFC ST 2002:2020 (ITA 1002:2020) e formare le aziende neo-aderenti sulla catena di custodia PEFC. La formazione è obbligatoria per le nuove aziende, e fortemente consigliata per le aziende già aderenti.

### CORSO DI FORMAZIONE CONLEGNO GRUPPO TRUST - LA CERTIFICAZIONE DELLA CATENA DI CUSTODIA FSC

Ovviamente si è svolto anche l'incontro di formazione "Conlegno Gruppo Trust - La Certificazione della Catena di Custodia FSC". Il corso, erogato annualmente, ha avuto l'obiettivo di aggiornare tutte le aziende aderenti al Gruppo "Conlegno Trust" sullo standard FSC-STD-40-004-V3-1 e formare le aziende sull'impostazione del Manuale secondo lo standard COC FSC. La formazione è obbligatoria per tutte le aziende aderenti al Gruppo. Essendo il gruppo Conlegno Trust cresciuto si è sentita la necessità di erogare due edizioni per entrambi.

CORSO	DATA	PARTECIPANTI
CERTIFICAZIONE FSC - CONLEGNO TRUST	28 febbraio	26
CERTIFICAZIONE FSC - CONLEGNO TRUST	30 maggio	12

CORSO	DATA	PARTECIPANTI
CERTIFICAZIONE PEFC - CONLEGNO TRUST	23 febbraio	44
CERTIFICAZIONE PEFC - CONLEGNO TRUST	25 maggio	24

## **WEBINAR LA CERTIFICAZIONE DI CATENA DI CUSTODIA FSC E PEFC: I VANTAGGI DEL GRUPPO CONLEGNO TRUST**

Per la prima volta quest'anno, il 30 marzo 2023, è stato erogato un webinar con lo scopo di illustrare tutte le potenzialità dell'adesione al gruppo "Conlegno TRUST" rivolgendosi alle imprese dei settori legno e carta che vogliono ottenere la certificazione forestale di catena di custodia PEFC e/o FSC. Il webinar che ha avuto una buona partecipazione ha fornito una overview sulle certificazioni forestali FSC e PEFC, sui requisiti di accesso alla Certificazione di Gruppo ed infine sui vantaggi del Gruppo Conlegno TRUST.

**TOTALE PARTECIPANTI = circa 100**

## Progetti europei

Conlegno, nel corso del 2023 ha partecipato alle seguenti iniziative.

### LIFE - Legal Wood

Il progetto è stato finanziato dall'UE con l'obiettivo primario di fornire informazioni utili e supporto tecnico alle imprese comunitarie che commercializzano legno e derivati regolamentati dall'EUTR (Reg. UE 995/2010). Hanno partecipato di varie organizzazioni dei seguenti Stati membri: Italia, Belgio, Danimarca, Francia, Germania, Olanda e Spagna. Le attività si sono protratte per quattro anni e sono terminate nel giugno 2023. Per maggiori dettagli si rimanda alla pagina web: <https://www.conlegno.eu/progetti-internazionali/progetti-conclusi/life-legal-wood>.

### Horizon DigiMedFor

Sempre finanziato dall'UE, questo progetto triennale comprende 21 beneficiari appartenenti a vari Paesi europei ed extra europei (Italia, Francia, Grecia, Spagna, Belgio, Finlandia, Croazia, Slovacchia, Tunisia, Turchia e Ucraina) e mira a sviluppare strumenti digitali e sistemi tecnologici per la gestione sostenibile delle risorse forestali mediterranee. Per maggiori dettagli si rimanda alla pagina web: <https://www.conlegno.eu/progetti-internazionali/progetti-in-corso/digimedfor>

## Partecipazione ad Enti e Organismi Tecnici

- "Consulta FLEGT e Timber Regulation" (di cui all'articolo 5 del Decreto legislativo 178/2014): Angelo Mariano
- "Commission Expert Group/Multi-Stakeholder Platform on Protecting and Restoring the World's Forests, including the EU Timber Regulation and the FLEGT Regulation": Angelo Mariano
- UNI/CT 022 / GL 01 "Legno Strutturale": Alberto Cavalli
- "Gruppo di Lavoro Permanente per la Protezione delle Piante Sezione Barriere Fitosanitarie": Alessandro Corso e Sara Zunino
- "Tavolo tecnico scientifico nell'ambito del Comitato Fitosanitario Nazionale su Coraebus": Alessandro Corso e Sebastiano Colla
- Gruppo di Lavoro "Tecnologia e Utilizzazioni" della SISEF (Società Italiana di Selvicoltura ed Ecologia Forestale): Alberto Cavalli
- Fondazione "Rosario Messina": Davide Mugnoni

## Area Legale

L'Area Legale di Conlegno, nell'ambito dell'attività ordinaria, si occupa di visionare, revisionare e redigere documenti, note, contratti e lettere su incarico della Direzione e delle diverse Aree del Consorzio. Coadiuvata la Segreteria di Direzione nella preparazione dei momenti istituzionali del Consorzio quali Assemblea dei Consorziati, Consiglio Direttivo e Comitato Esecutivo.

L'Area Legale è coinvolta, in collaborazione con l'Area Amministrativa, nelle procedure di ammissione e/o esclusione dei consorziati e nelle vicende che sono causa di modifica della posizione consortile di un'impresa aderente (trasferimenti di sede, cessioni, trasferimenti d'azienda, trasformazioni societarie ecc.).

Per quanto di competenza e ove richiesto dal Responsabile di Area, revisiona le comunicazioni delle Aree Tecniche del Consorzio.

Nel 2023 è stata coinvolta nel progetto DigiMedFor finanziato dall'Unione Europea Horizon, capofila è l'Università di Agraria Federico II di Napoli e Conlegno è partner, insieme ad altre 21 realtà provenienti da 11 paesi diversi, tra cui anche paesi extra UE quali: Ucraina, Turchia e Tunisia. L'Area Legale è altresì coinvolta nel progetto per l'accreditamento dell'Area Tecnica FITOK secondo la norma UNI CEI EN ISO/IEC 17020.

### Privacy

Prosegue la collaborazione con OPLA' SRL per il processo di gestione, valutazione e adeguamento al GDPR così come è attiva la licenza d'uso per l'accesso all'area riservata del sito web Privacylab.it, sito di gestione documentale Certificato UNICERT. Dal 2021 nella sezione PRIVACY del sito web di Conlegno le informative sul trattamento dei dati personali sono disponibili in italiano e in inglese. Nel 2023 la licenza è stata integrata con il modulo Data Breach per la gestione delle eventuali violazioni/errori nel trattamento di dati personali di cui Conlegno sia titolare.

### MOG 231

Il Modello di Organizzazione e Gestione ex D. Lgs. n. 231/2001 di Conlegno, integrato con il Sistema di Gestione Qualità è stato implementato con il documento di lavoro denominato Conlegno\_Analisi del rischio 231\_Luglio 2023, realizzato in collaborazione con Argo Risk Consulting srl e, secondo quanto previsto dal D. Lgs. n. 24/2023, si è attivato il canale interno per le segnalazioni whistleblowing acquisendo la licenza d'uso della piattaforma Whisper e incaricando l'OdV quale gestore delle segnalazioni. Sul sito web di Conlegno è disponibile l'informativa whistleblowing ed il collegamento alla piattaforma. In data 22 dicembre 2023 l'Area Legale ha fatto una presentazione di quanto previsto dal D. Lgs. n. 24/2023 a tutto il personale dipendente a cui è stata illustrata la pagina del sito web da cui è possibile accedere al canale per le segnalazioni.

L'Organismo di Vigilanza nel 2023 ha effettuato un incontro operativo con i referenti del Sistema di Gestione Qualità ISO 9001 e si è riunito collegialmente in data 23 marzo 2023, 24 luglio e 13 dicembre. L'OdV durante il corso dell'anno 2023 è stato informato ed ha ricevuto gli atti di causa del contenzioso instaurato da FLA più altri nei confronti di Conlegno.

Nel corso del 2023 è proseguito il contenzioso giudiziale instaurato da FederlegnoArredo insieme ad altri nei confronti di Conlegno, si è concluso il contenzioso con un ex fornitore e si è avviato il contenzioso nei confronti di Generali Italia SpA per inadempimento contrattuale, di seguito le informazioni essenziali.

### **Contenzioso CONLEGNO / FEDERLEGNOARREDO (R. G. 33145/2022 Tribunale di Milano + cautelare)**

Nel contenzioso instaurato da FederlegnoArredo più altri nei confronti di Conlegno, si è conclusa la fase cautelare con rigetto, sia in sede di prima istanza che di reclamo, delle richieste di FLA. La causa ordinaria è nella fase istruttoria, le parti hanno depositato tutte le memorie ex art. 183 c.p.c. ed il 9 gennaio 2024 è fissata l'udienza per decidere sulle richieste istruttorie.



### **CONLEGNO / CRUGNOLA (R. G. 21494/2022 Tribunale di Milano)**

Si è definito con transazione in corso di causa il contenzioso instaurato dalla CRUGNOLA COMUNICAZIONE E DESIGN di Matteo Crugnola e C. s.a.s. nei confronti di Conlegno per il pagamento di lavori riferiti agli anni 2011/2012.

### **CONLEGNO / GENERALI ITALIA SPA**

Assicurazione FITOK – Contenzioso per il mancato pagamento degli indennizzi da parte di Generali. Nei mesi luglio-ottobre 2023 si è svolto il tentativo obbligatorio di mediazione innanzi alla Camera Arbitrale di Milano, che ha dato esito negativo. Conlegno nell'interesse delle due imprese che hanno aderito, provvederà a citare in giudizio Generali Italia SpA per il mancato adempimento del contratto di assicurazione.

### **FITOK**

L'Area Legale è coinvolta nelle istruttorie che vengono svolte congiuntamente all'Area Tecnica FITOK in caso di Non Conformità al Regolamento FITOK da parte dei Soggetti Autorizzati come da procedure per l'applicazione del Paragrafo 1.13 del Regolamento per l'utilizzo del Marchio Fitosanitario FITOK. Le decisioni vengono comunicate al Coordinatore del Comitato Tecnico FITOK e, dal giugno 2015, i provvedimenti sanzionatori sono obbligatoriamente comunicati al Collegio di Garanzia e Trasparenza per il vaglio d'imparzialità, parità di trattamento e correttezza nell'applicazione delle fonti regolamentari del Consorzio (prot. 0579-17 del 27 aprile 2017 come approvato dall'Assemblea dei Consorziati del 20 Aprile 2017). Nel 2023 sono stati assunti quarantaquattro (44) provvedimenti sanzionatori che hanno comportato la sospensione dell'autorizzazione FITOK di cui trentuno (31) hanno comportato il vaglio del Collegio di Garanzia e Trasparenza.

### **LEGNOK**

L'Area Legale coadiuva l'Area Operativa LEGNOK per gli ambiti che richiedono competenze giuridiche e cura la comunicazione ed il flusso di informazioni con il Comitato Tecnico LEGNOK. Cura il flusso di informazioni al Collegio di Garanzia e Trasparenza coadiuvando il Presidente nella convocazione delle riunioni e nella verbalizzazione.

Nel 2023 si è svolta una riunione del Comitato Tecnico LEGNOK il 27 giugno 2023 in videoconferenza e tre riunioni del Collegio di Garanzia e Trasparenza, il 22 febbraio ed il 13 dicembre in presenza ed il 19 luglio in videoconferenza.

## Tutela dei Marchi IPPC/FAO FITOK

### INFORMAZIONE

L'Area Legale cura l'aggiornamento della sezione TUTELA LEGALE del sito web di Conlegno.

Invia l'informativa sull'obbligo di iscrizione al Registro Ufficiale degli Operatori Professionali (RUOP) integrata con la prescrizione di aderire al Soggetto Gestore o dichiarare l'attività di smarchiatura ed iscriversi al registro smarchiatori ISPM n.15, secondo un modello personalizzato ed inviato a singola azienda segnalata a mezzo PEC o raccomandata a.r. e e-mail ordinaria.

Nel 2023 sono state inviate cinquanta (50) informative di cui due (2) a commercianti di semilavorato trattato.

Delle 50 ditte/società che hanno ricevuto l'informativa quattordici (14) hanno aderito al Consorzio e sei (6) hanno chiesto l'iscrizione all'Elenco Smarchiatori.

Nell'anno 2023, a seguito delle informative inviate nell'anno precedente, quattro (4) ditte/società hanno aderito al Consorzio e una ha chiesto l'iscrizione all'Elenco Smarchiatori.

Nell'anno 2023 è proseguita l'attività di controllo su tutti gli iscritti all'elenco smarchiatori ISPM n. 15 e l'Area Legale ha inviato nove (9) diffide per omessa smarchiatura, cui sono seguiti altrettanti controlli suppletivi all'esito dei quali quattro (4) ditte/società sono state cancellate dall'elenco per reiterata omessa smarchiatura.

E' proseguita, altresì, l'attività di monitoraggio sul territorio, svolta dagli Ispettori di Bureau Veritas ed SGS, con trentuno (31) visite abusive corredate da report che l'Area Legale valuta e, in base alle evidenze documentate, decide se inviare un'informativa all'azienda, qualora trattasi di soggetto ignoto al consorzio, oppure inviare segnalazioni al Servizio Fitosanitario Competente o alle Autorità quali Guardia di Finanza o Polizia Locale, qualora il soggetto sia già stato informato sugli obblighi di legge ed abbia ignorato le relative comunicazioni.

L'Area Legale nel corso del 2023 ha inviato lettere di diffida dallo svolgimento di attività non autorizzata, lettere di richiamo e richieste di chiarimenti a otto (8) ditte/società.

### SEGNALAZIONE

Le segnalazioni, in caso di mancato riscontro all'informativa inviata dal Consorzio e valutate le circostanze di fatto che si conoscono, vengono inviate ai Servizi Fitosanitari territorialmente competenti.

Vengono, inoltre, predisposte e presentate denunce/querele, entro i termini di legge, quando si ha conoscenza di attività svolte da soggetti che operano violando i diritti di privativa.

Si riporta di seguito sintesi delle segnalazioni, degli accessi e controlli di Polizia Giudiziaria e delle denunce/querela relative al 2023.

Segnalazioni ai Servizi Fitosanitari Regionali: 5

Accessi con Guardia di Finanza / Gruppo Carabinieri Forestali: 1

Denunce querela: 2

### AZIONE GIUDIZIALE

In ambito penale, al 31 dicembre 2023 sono pendenti 26 procedimenti di cui undici (11) in svolgimento e quindici (15) in fase d'indagini, in cui il Consorzio è persona offesa e si sono conclusi quattro (4) procedimenti di cui tre (3) in primo grado (rispettivamente uno con condanna, uno con patteggiamento e uno con estinzione per intervenuta prescrizione del reato) e uno in secondo grado con conferma delle statuizioni civili della sentenza di primo grado.

In ambito civile, con riferimento all'attività di recupero del credito, nell'anno 2023 sono stati depositati nove (9) ricorsi per decreto ingiuntivo e notificati due (2) atti di precetto.

Sono state, inoltre, avanzate due (2) istanze di ammissione alle procedure di liquidazione giudiziale.

### TUTELA MARCHIO S.A.L.E.

Su segnalazione dell'Area Tecnica LEGNO STRUTTURALE l'Area Legale nel 2023 ha inviato tre (3) diffide all'utilizzo del marchio S.A.L.E. ad altrettante aziende non certificate, ma che utilizzavano il marchio sulla loro documentazione commerciale e promozionale.



## **ATTIVITÀ DEI COMITATI TECNICI**



Nel corso del 2023 è continuata l'attività di controllo, gestione e promozione del MFV FITOK ed in particolare sono proseguite le seguenti attività:

- Verifica dell'attività ispettiva sulle aziende, 3840 controlli di cui 3131 visite ordinarie (2469 su Soggetti Autorizzati e 1306 sui commercianti autorizzati).
- Sono state 54 le aziende a cui è stata elevata Non Conformità Primarie (NCP) durante le visite ispettive di cui 43 dovute a non conformità operative e 18 per mancato accesso. In 34 casi di NCP operativa si è disposta la sospensione della licenza per un tempo minimo di 2 giorni fino ad un massimo di 6 mesi. In 7 casi invece le NCP sono state causate da sonda sit scaduta o risolte a seguito di lettera di richiamo e prescrizioni operative ad hoc.
- Rilascio nuove autorizzazioni e diplomi per soggetti autorizzati e commercianti con relativa spedizione del bollino annuale 2023 a garanzia del mantenimento della conformità dell'impresa al Regolamento FITOK.
- Gestione dei rapporti, per conto delle aziende FITOK, con i servizi fitosanitari regionali, in particolare per quanto riguarda l'entrata in vigore del Regolamento 2016/2031 UE, relativo all'iscrizione al RUOP (Registro Unico Operatori Professionali).
- L'Area Tecnica FITOK ha collaborato in maniera diretta con i Servizi Fitosanitari Regionali per alcuni casi di blocco in ingresso alle dogane italiane di imballaggi a marchio ISPM n.15 ritenuti non conformi; nello specifico ha favorito la divulgazione delle linee guida alla mitigazione del rischio fitosanitario dei pallets e dei container fra gli utilizzatori e i soggetti coinvolti attraverso incontri specifici e informative.
- Gestione dell'attività di ritiro delle autorizzazioni fitosanitarie regionali per conto degli SFR come da Delega Ministeriale.
- Gestione e controllo delle aziende iscritte all'Elenco Smarchiatori come da Nota sullo standard tecnico ai sensi dell'art. 49, comma 2, lettera c), del D.Lgs 214/2005, relativo alle imprese che effettuano la smarchiatura degli imballaggi a marchio IPPC/FAO n. 00163664 del 31/07/2015: Consorzio Servizi Legno Sughero, in qualità di Soggetto Gestore, è incaricato tramite i propri enti ispettivi, della verifica delle corrette attività di smarchiatura degli imballaggi a marchio IPPC/FAO. Nel corso del 2023 sono state 34 visite ispettive su soggetti smarchiatori di cui 19 conformi e 15 non conformi.
- L'Area tecnica FITOK collabora attivamente alla realizzazione dei corsi di formazione per il settore dell'imballaggio industriale e si occupa delle docenze in tema di normativa fitosanitaria e settoriale dell'imballo. Nel 2023 sono stati organizzati corsi per la Figura professionale dell'imballatore, per Tecnico Dell'imballo e Scienze delle costruzioni.
- È stato costantemente aggiornato il portale Fitokweb: in particolare è stato implementato il sistema di invio automatico delle notifiche con collegamenti diretti ad alcuni gestionali aziendali.
- È continuata l'attività di analisi di laboratorio per la verifica della presenza di nematodi nei campioni di legno per l'imballaggio a marchio FITOK avvalendosi della collaborazione di un laboratorio autorizzato.

- Sono stati svolti 45 corsi ad aziende consorziate con formazione teorica e pratica sullo Standard ISPM n.15 e le procedure richieste dal Regolamento FITOK.
- Sono inoltre stati effettuati 9 corsi ad Hoc su utilizzatori o aziende nuove entranti sia sullo Standard ISPM n.15 che sulle procedure e protocolli di mitigazione del rischio fitosanitario.
- L' Area Tecnica ha effettuato corsi di aggiornamento e formazione agli ispettori di SGS Italia spa e Bureau Veritas Italia spa. È stata posta particolare attenzione all'interpretazione dei grafici di trattamento, alle nuove normative nazionali ed internazionali e sono state riviste le procedure di produzione, riparazione e commercializzazione degli imballaggi a marchio IPPC-FAO. Inoltre sono state ribadite le corrette modalità esecuzione delle visite e di gestione del rapporto con il consorzio in occasione delle visite annuali.
- Prosegue l'attività di analisi della conformità dei tracciati termici sia esteri che italiani. Il costante controllo documentale sul semilavorato di provenienza estera in ingresso in Italia rappresenta una delle principali casistiche in cui l'Area Tecnica è tenuta ad intervenire.
- Il controllo riguarda anche l'operato dei soggetti 7.1 italiani e rappresenta il secondo grande impegno dell'Area Tecnica. A seguito di segnalazioni, visite ispettive e documentazione reperita da soggetti 7.2 o clienti finali, l'Area Tecnica richiede l'invio di un cospicuo numero di tracciati per poter valutare il corretto operato dell'azienda nell'eseguire trattamenti termici. In caso vengano riscontrate non conformità si procede al controllo totale del ciclo di trattamento termico, compresa la fase preliminare, esecutiva e il controllo di conformità finale attraverso il quale l'azienda viene monitorata e istruita a distanza dall'Area Tecnica FITOK.
- L'Area Tecnica FITOK elabora su base trimestrale i dati statistici di FITOK, EPAL e PEREPAL oltre che all'analisi e elaborazione annuale in occasione della stesura della relazione sulla gestione.
- L'Area Tecnica FITOK svolge ogni giorno attività di supporto sia telefonico che tramite e-mail a favore di consorziati e utilizzatori che devono effettuare spedizioni presso Paesi Terzi.
- Il numero di richieste ricevute quotidianamente dall'Area Tecnica FITOK è di circa 70 telefonate e circa 150 e-mail al giorno, l'attività si intensifica in casi di Non Conformità a destino (contestazioni ISPM n.15) e in caso di Non Conformità rilevate dagli ispettori. Alcune di queste richieste vengono evase nell'immediato (come ad esempio necessità legate al portale Fitokweb, la correzione di notifiche e dichiarazioni, chiarimenti su Paesi richiedenti il Marchio), altre necessitano di maggior confronto con l'interessato e presuppongono ricerca di informazioni non strettamente correlate alla tematica ISPM n.15 ma che hanno attinenza comunque col settore degli imballaggi in legno: a queste ultime l'Area Tecnica risponde mediamente entro le 48 ore successive; L'Area Tecnica è a disposizione anche al di fuori dei canonici orari di ufficio per la gestione delle emergenze e il supporto alle aziende in caso di criticità e contestazioni che richiedono interventi immediati.
- La consulenza telefonica/e-mail è costante anche per gli ispettori dei due enti ispettivi accreditati (Bureau Veritas Italia spa, SGS Italia spa), per gli ispettori dei Servizi Fitosanitari, per le associazioni di categoria e per i funzionari degli enti promotori del Consorzio. Il Responsabile dell'Area Tecnica è reperibile dagli ispettori FITOK e funzionari pubblici, ministeriale o regionali, anche negli orari di chiusura degli uffici di Conlegno o nei periodi di chiusura per festività.

- L'Area Tecnica FITOK visiona ed elabora circa 16 rapporti di ispezione giornalieri, suddivisi tra visite ordinarie di sistema/prodotto e visite straordinarie o altre ispezioni. I report che presentano delle segnalazioni particolari (NCP) o problemi segnalati dall'azienda, vengono evidenziati e risolti direttamente con l'azienda (se possibile) o con l'aiuto dell'ispettore. In alcuni casi è prevista una lettera di richiamo da parte del Responsabile dell'Area Tecnica. Tutti i casi di NCP che comportano un provvedimento di sospensione vengono sintetizzati in apposito report che riporta oltre che l'analisi storica del caso aziendale, anche l'applicazione sistematica delle linee guida sanzionatorie. Il report viene redatto dal Responsabile dell'Area Tecnica in collaborazione con l'area legale. Nel periodo successivo alla revoca della sospensione l'Area Tecnica sottopone le aziende ad un controllo più dettagliato (invio e controllo dei grafici del trattamento HT ecc.).
- I report di ispezione che danno luogo a NCS vengono gestite nell'arco di 48 ore dall'area tecnica FITOK che dispone le azioni correttive e il tempo di completamento. Nel caso le azioni correttive non vengano attuate o le tempistiche non rispettate si procederà alla contestazione di NCP. Nel corso del 2023 sono state 620 le NCS gestite dall'Area Tecnica, tra cui:
  - 224 su selezionatori e commercianti di usato
  - 187 su Soggetti 7.2 a/b
  - 100 su Commercianti di nuovo
  - 88 su Soggetti 7.1
  - 6 su Soggetti 7.4
  - 15 su Soggetti 7.2RP
- L'attività di controllo è svolta contemporaneamente anche sugli ispettori, in caso di inadempienze, il reclamo agli ispettori può essere verbale o scritto a seconda della problematica riscontrata. Nel corso dell'anno sono state organizzate dall'Area tecnica FITOK diverse visite di affiancamento agli ispettori.

## Comitati tecnici

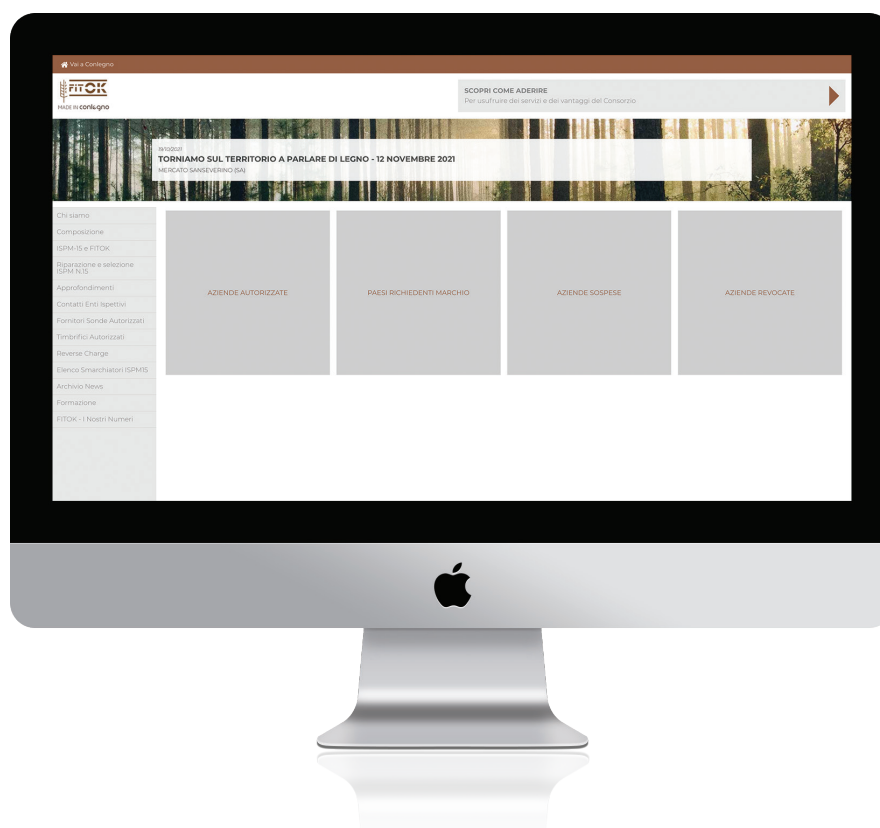
### GLI INCONTRI SVOLTI DAL COMITATO TECNICO FITOK:

- Comitato Tecnico FITOK 13 aprile 2023 presso Spazio Cairoli;
- Comitato Tecnico FITOK 26 settembre 2023 attraverso la piattaforma digitale Zoom;
- Comitato Tecnico FITOK 5 dicembre 2023 presso Spazio Cairoli.

### LE DELIBERE E CIRCOLARI EMESSE DURANTE L'ANNO:

- Delibera n. 49 del Comitato Tecnico Fitok del 10 gennaio 2023: INDICAZIONI OPERATIVE PER SOGGETTI 7.2 VOLTE A GARANTIRE LA TRACCIABILITÀ DEL LEGNAME TRATTATO IN TUTTE LE FASI DEL PROCESSO PRODUTTIVO
- Integrazione delibera n. 49 del Comitato Tecnico Fitok del 17 marzo 2023: PROROGA ENTRATA IN VIGORE DELIBERA n. 49
- Integrazione delibera n. 15 del Comitato Tecnico Fitok del 12 giugno 2023: REVOCA UTILIZZO DELLE ETICHETTE DI SELEZIONE PER MERCATO EXTRA UE
- Integrazione delibera n. 49 del Comitato Tecnico Fitok del 12 giugno 2023: INDICAZIONI OPERATIVE PER SOGGETTI 7.2
- Circolare prot. 0045-23: Circolare esplicativa Delibera n. 49;
- Circolare prot. 0046-23: Tariffa fitosanitaria 2023;
- Circolare prot. 1071-23: Ispettori Fitok autorizzati dal Consorzio;
- Circolare prot. 1098-23: Circolare Australia-Nuova Zelanda 2023-2024.

## Sito web Conlegno - FITOK



Tra le attività dell'Area Tecnica occorre sottolineare la gestione del Sito pubblico di Conlegno sezione FITOK, dove si trovano specifiche sezioni:

- il Marchio IPPC/FAO e FITOK;
- Paesi richiedenti il Marchio;
- aziende autorizzate;
- timbrifici autorizzati;
- fornitori di sonde autorizzate;
- libro ISPM n.15 (in versione in inglese con specifica sezione sull'ISPM n.15 in Gran Bretagna);
- manuale pratico sulla selezione e riparazione e libro grafici "La conformità ISPM n.15 dei trattamenti termici in Italia e in Europa";
- regolamento FITOK;
- approfondimenti tecnici;
- elenco smarchiatori ISPM n.15.

La pagina Web maggiormente visitata è rappresentata dai Paesi che richiedono il Marchio IPPC/FAO, la pagina viene aggiornata regolarmente tramite ricerche mensili dedicate e più specificatamente per ogni richiesta ricevuta nel dettaglio. Spesso il campanello d'allarme è dato dall'utenza stessa che si trova a dover ottemperare a delle richieste normative del Paese di destino, senza che lo stesso abbia provveduto a segnalarlo agli organismi preposti (es. WTO). Altra pagina Web particolarmente visitata è quella delle aziende autorizzate, visitata in particolare dagli utenti che effettuano spedizioni internazionali con gli imballaggi in legno. A cura dell'Area Tecnica anche la pubblicazione delle news di settore. Il portale FITOKWEB è la piattaforma su cui si svolge tutta l'attività di gestione e controllo delle aziende autorizzate. Tale piattaforma è periodicamente aggiornata a seguito di pubblicazioni di circolari, delibere e documenti pratici rivolti ai soggetti autorizzati.



## Convenzione timbrifici FITOK

La produzione di marchiatori e timbri conformi a ISPM n.15 e recanti il logo FITOK è consentita solo a timbrifici autorizzati. Il timbrificio dopo aver stipulato un contratto di convenzione con il Consorzio si impegna a rispettare le condizioni previste da tale accordo e prende atto dei diritti di privativa del Consorzio sul marchio FITOK. In virtù di tale convenzione il timbrificio viene autorizzato a realizzare timbri a MFV solo a Soggetti Autorizzati FITOK previo verifica delle autorizzazioni rilasciate dall'Area Tecnica FITOK. Alla fine del 2023 i timbrifici autorizzati in Italia sono 87.

## Convenzione fornitori di sonde HT autorizzati

Come da Delibera n. 43, tutte le sonde che sono state commercializzate nel 2023 risultano conformi alla Specifica Tecnica DOC20150915.GAS rev.2 e riportano nella scheda prodotto l'indicazione della profondità minima/massima di immersione nel legno, l'eventuale errore in gradi dovuto alla conduzione termica dello stelo e il delta tempo ( $\Delta t$ ) necessario al raggiungimento della temperatura corrispondente ai 56°C misurati dalla sonda di riferimento del laboratorio. Le aziende possono decidere di aggiornare la catena di misura dell'impianto aggiungendo l'eventuale errore in gradi °C o in alternativa il tempo ( $\Delta t$ ), fatto salvo il controllo del sistema di misura dell'effettivo raggiungimento della temperatura di 56 °C nel rispetto dei parametri stabiliti nella Specifica Tecnica DOC20150915. GAS rev. 2.

Nel 2023 i fornitori di sonde HT autorizzati sono 12 con diversi sensori certificati secondo i requisiti sopra indicati. L'elenco completo dei fornitori e dei sensori autorizzati con relativo errore di conduzione termica dello stelo è pubblico sul sito di Conlegno.

## Procedura in caso di contestazione

I Soggetti autorizzati FITOK a cui viene notificata una contestazione internazionale causata da non conformità allo Standard ISPM n.15 devono tempestivamente contattare l'Area Tecnica FITOK, che, dopo aver esaminato la documentazione, organizzerà la perizia in collaborazione con il Servizio Fitosanitario Regionale competente. In fase di perizia saranno effettuati, ove possibile, dei campionamenti di materiale contestato per poterlo analizzare in laboratorio e verificare la conformità del trattamento. In caso di esito conforme della perizia o degli esami di laboratorio, sarà redatto un apposito protocollo che attesti la conformità del Soggetto Autorizzato.

Occorre sottolineare che lo Standard ISPM n.15 ha una funzione preventiva di minimizzazione del rischio fitosanitario e non offre una protezione completa e duratura nel tempo, pertanto lo scopo delle perizie e dei controlli è dimostrare che il Soggetto autorizzato abbiamo rispettato lo Standard ISPM n.15 e il Regolamento FITOK attenendosi a tutte le procedure e specifiche tecniche previste per la riduzione del rischio. In caso di esito positivo dei controlli l'Area Tecnica FITOK supporterà il Soggetto Autorizzato nel dimostrare la sua assenza di responsabilità nel causare il sinistro oggetto di contestazione.

Nel 2023 EPAL ha preparato il lancio sul mercato del **nuovo pallet EPAL digitale**, un'importante novità per il settore logistico. Per il nuovo pallet EPAL QR sono state realizzate le relative schede tecniche e degli appositi flyer che i licenziatari possono inviare ai propri clienti curiosi di scoprirne le potenzialità. In tutta Europa, i produttori licenziatari che hanno aderito al progetto hanno provveduto alla stampa dei QR code, sostenuti dall'associazione a livello internazionale.

A Dicembre 2023 è stato organizzato un meeting virtuale, a cui tutti i produttori omologati dislocati nelle varie nazioni sono stati invitati a partecipare, per scoprire i dettagli e i vantaggi offerti grazie al nuovo pallet, pronto a rappresentare la nuova frontiera dei processi logistici. All'interno del QR Code vi è un numero seriale univoco che può essere collegato alle merci trasportate; la scansione del codice fornisce informazioni sui processi logistici in modo trasparente, ottimizzando la gestione delle merci e del parco pallet. Grazie ai pallet intelligenti vi è tracciabilità per ogni utilizzo: la semplice scansione del pallet consente di accedere al passaporto digitale. Rende immediatamente disponibili tutte le informazioni sul produttore, sull'età del pallet e sul numero di volte che è stato utilizzato all'interno del sistema EPAL.

Nel 2023 il Consiglio Direttivo EPAL ha deciso di inserire all'interno del Regolamento Tecnico un'apposita raccomandazione, per ricordare a tutte le aziende licenziatricie l'importanza di utilizzare per la produzione e la riparazione dei pallet a marchio EPAL **legno certificato FSC e/o PEFC**. L'obiettivo è di arrivare ad utilizzare esclusivamente legno certificato FSC e/o PEFC per la produzione e la riparazione dei pallet EPAL entro i prossimi anni.

EPAL Italia nel 2023 ha intensificato la presenza sul territorio organizzando degli **speciali eventi dedicati ai marchi EPAL e FITOK**; i licenziatari hanno partecipato numerosi alle varie tappe del tour, non lasciandosi sfuggire questa occasione di incontro e di confronto appositamente organizzata per le aziende di settore.

Numerosi licenziatari sono stati coinvolti nel 2023 nei seguenti 6 incontri tecnico-normativi e di mercato promossi su tutto il territorio nazionale:

- 21 marzo 2023 – Maranello (MO)
- 16 maggio 2023 – Torino (TO)
- 16 giugno 2023 – Catania (CT)
- 30 giugno 2023 – Trento (TN)
- 21 settembre 2023 – Pesaro (PU)
- 1 dicembre 2023 – Salerno (SA)

Il 27 Marzo 2023, in occasione del corso "Improvement & Innovation Toolbox", i docenti Matteo Rossini e Federica Costa hanno lanciato una "**Creative Thinking Challenge**" agli studenti del **Politecnico di Milano**. Il tema della challenge, in collaborazione con il partner Corali spa, è stato proposto da Conlegno e l'obiettivo riguardava l'automazione del sistema di rifornimento chiodi all'interno delle linee di produzione pallet. I progetti realizzati dagli studenti sono stati presentati a una giuria di imprenditori consorziati a Conlegno che, a seguito di un'attenta valutazione, hanno decretato i migliori. I ragazzi vincitori della challenge, studenti del Politecnico di Milano, sono stati premiati da Conlegno, a conclusione di un'ottima esperienza di incontro tra università e impresa.

Dal 3 al 5 Ottobre 2023 EPAL Italia è stata presente a **Interpal 2023**, meeting internazionale per l'industria degli imballaggi in legno organizzato una volta ogni quattro anni e svoltosi quest'anno a Montréal. Il prestigioso evento, ospitato da Canadian Wood Pallet and Container Association

e co-organizzato da National Wooden Pallet & Container Association ha visto incontrarsi oltre 480 partecipanti provenienti da 18 differenti paesi. EPAL International è stata presente con un apposito desk informativo per promuovere il marchio EPAL.

Il 27 e 28 Novembre 2023 EPAL Italia è stata presente a **Futuropalettes**, evento organizzato dalla Federazione Nazionale del Legno francese e dai colleghi di EPAL Francia, con il supporto di EPAL International.

Le **campagne pubblicitarie** EPAL "We are circular economy" e "We're sustainability" realizzate da Epal International sono state ampiamente diffuse ed Epal Italia ha pubblicato le pagine pubblicitarie su tutti i numeri della rivista Legno 4.0, promuovendone la diffusione anche sui canali social e sulle riviste di settore.

EPAL Italia ha partecipato attivamente ai meeting online dedicati al marketing EPAL, dando il proprio contributo per la realizzazione della prossima nuova campagna pubblicitaria dedicata al marchio.

La **newsletter trimestrale** di EPAL Italia è stata periodicamente inviata a tutti i licenziatari, veicolando aggiornamenti e contenuti utili da sapere per tutte le aziende licenziatricie.

Il Coordinatore di EPAL Italia Davide Dellavalle ha mantenuto anche nel 2023 il ruolo di **Vice Presidente** della European Pallet Association, partecipando a numerosi appuntamenti e attività. Il Comitato Tecnico EPAL Italia è sempre molto attivo a livello Europeo e, tramite i propri rappresentanti, partecipa a tutti i Board, ai gruppi di lavoro e ad incontri di Coordinamento. A seconda delle tematiche in oggetto, partecipano agli incontri il Coordinatore in prima persona, la responsabile dell'area tecnica EPAL, e/o altri membri del Comitato.

Nel 2023 si sono svolti i seguenti incontri:

### Consigli Direttivi EPAL

- 15-16 Marzo 2023 board EPAL a Praga
- 28-30 Giugno 2023 Board e Assemblea Generale EPAL ad Amsterdam
- 28 Settembre 2023 Board EPAL in videoconferenza
- 20-21 Novembre 2023 a Dusseldorf

### Comitati Tecnici EPAL

- 24 luglio 2023 in videoconferenza
- 13 dicembre 2023 in videoconferenza

L'attività di **presenza sul territorio** tramite visite ai licenziatari è stata intensificata rispetto all'anno precedente, e l'Area Tecnica EPAL nel 2023 ha svolto 26 visite presso aziende licenziatricie; l'apposito report compilato insieme alle aziende in occasione di questi incontri è stato condiviso per ciascuna visita con Epal International. Nel 2023 l'Area Tecnica EPAL ha effettuato un tour per le aziende del Centro Italia, in particolar modo colpite dal fenomeno dell'alluvione.

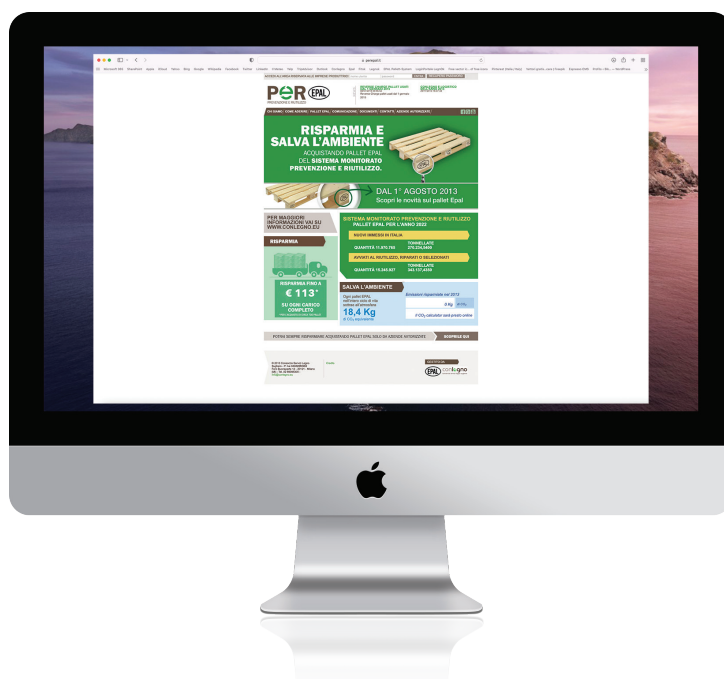
Nel 2023 sono state svolte dall'Ente Ispettivo Bureau Veritas **n° 3574 visite di controllo** presso le aziende licenziatricie EPAL e **n° 8 Market Observation** sul territorio. Inoltre, anche nel 2023 sono proseguite le visite di controllo presso le aziende aderenti al sistema Monitorato di Prevenzione e Riutilizzo Perepal, effettuate dagli Enti terzi indipendenti incaricati, con n° 56 visite Perepal svolte da BV e n° 47 visite svolte da Sgs, per un totale di **n°103 visite Perepal** svolte.

Nel 2023 EPAL International ha celebrato il 10° anniversario della sua collaborazione con Bureau Veritas Group, leader mondiale nei servizi di audit e certificazione. Dal 2013 Bureau Veritas ha svolto più di 250.000 ispezioni a garanzia della qualità dei pallet EPAL.

## Sistema Monitorato Perepal

Nel corso del 2023 il Sistema Monitorato di Prevenzione e Riutilizzo del Sistema EPAL (PEREPAL), presentato da Conlegno a seguito della delibera del CdA Conai del 21 novembre 2012 e in seguito riconosciuto da Conai/ Rilegno, ha continuato la sua operatività.

Anche nel 2023, le aziende aderenti al Sistema Monitorato PEREPAL, hanno potuto applicare il Contributo Ambientale Conai (CAC) solo sul 10% del peso dei pallet Epal immessi (nuovi) o reimmessi (usati) al consumo.



Per tutte le aziende aderenti al Sistema Perepal, anche nel 2023 è stato realizzato ed inviato uno specifico certificato attestante l'adesione al Sistema Monitorato di Prevenzione e Riutilizzo Perepal.

Sono stati organizzati due corsi di formazione on line con gli Enti Terzi Indipendenti Bureau Veritas Italia spa ed Sgs Italia spa incaricati di effettuare i controlli presso le aziende aderenti al sistema Perepal, che si sono svolti regolarmente anche nel 2023.

La piattaforma informatica ([www.perepal.it](http://www.perepal.it)) appositamente dedicata e liberamente accessibile agli utenti, è stata costantemente aggiornata pubblicando l'elenco delle imprese aderenti, sempre aggiornato in tempo reale, e le principali novità riguardanti il settore.

Il Sistema Monitorato di Prevenzione e Riutilizzo è contraddistinto da uno specifico marchio che viene concesso in uso alle aziende aderenti al Sistema.

Nel 2023 si è riunito in videoconferenza il 27 giugno. Inoltre durante l'anno sono intercorse varie comunicazioni tramite posta elettronica.

Nel 2023 l'Area Operativa LEGNOK ha realizzato diverse iniziative volte a migliorare l'efficacia dei servizi offerti alle aziende consorziate. In particolare il 30 gennaio 2023 è stato rinnovato il portale Legnokweb cambiando la veste grafica ed ottimizzando la funzionalità generale per consentirne l'uso più pronto ed efficace anche tramite telefono cellulare. Per far conoscere le novità ed aiutare i consorziati nell'utilizzo della nuova piattaforma il giorno 31/1/2023 è stato organizzato un webinar; inoltre nel corso di tutto il 2023, si è assicurato un supporto continuo agli operatori per quanto attiene al corretto uso del Sistema di dovuta diligenza LEGNOK ed alla conoscenza della relativa normativa di riferimento (in particolare: EUTR, legislazione comunitaria di secondo livello e D. Lgs 178/2014). In tal senso, è stata riposta particolare cura negli aggiornamenti informativi del portale Legnokweb e nell'esecuzione di interventi formativi rivolti agli operatori.

Conlegno ha seguito assiduamente l'iter legislativo che ha portato alla pubblicazione del Regolamento UE 2023/1115 (avvenuta sulla Gazzetta Ufficiale dell'UE, in data 9 giugno). La norma, identificata con l'acronimo EUDR introduce nuovi obblighi per le imprese che producono, commercializzano ed esportano varie materie prime d'origine agro-forestale tra cui il legno, unitamente ai prodotti da esso derivati. Tale regolamento dal 30 dicembre del 2024, sostituirà la Timber Regulation (EUTR) attualmente vigente comportandone la definitiva abrogazione. Maggiori informazioni disponibile alla pagina <https://www.conlegno.eu/eudr-reg-deforestazione>.

## Aggiornamento del portale Legnokweb

Come negli anni precedenti, gli aggiornamenti sono stati comunicati direttamente alle aziende consorziate (attraverso lo stesso portale Legnokweb - sezione Notizie) o anche sotto forma di circolari diramate dalle Associazioni di Categoria aderenti al consorzio.

Nel 2023 si è proceduto al regolare aggiornamento dei seguenti parametri standard:

- Percentuali di taglio;
- Conflitti Armati e Sanzioni ONU;
- Specie botaniche;
- Legislazione CITES/FLEGT;
- Legislazione applicabile nei paesi Extra-UE;
- CPI (indice di corruzione percepita);
- Rule of law index,
- Fragile states index,
- Freedom in the world
- Verbali delle riunioni del Gruppo Esperti EUTR-FLEGT della Commissione europea e Briefing notes sull'attuazione del regolamento EUTR.

Inoltre, sono state effettuate le seguenti azioni straordinarie:

- Aggiornamento delle pagine dedicate a Serbia, Bosnia Erzegovina.
- Aggiornamento della sezione Formazione in cui sono disponibili le slide e le registrazioni video degli eventi formativi ed informativi relativi alla Due Diligence (vedi sezione formazione Legnok)

## Sito web LEGNOK

Sul sito ufficiale di Conlegno è presente la sezione LEGNOK con accesso libero, in cui sono disponibili:

**Aspetti normativi:** (Regolamento 995/2010 e relativa legislazione secondaria; Regolamento CITES, Regolamenti di Esecuzione e Manuale operativo CITES; Regolamento FLEGT, applicazioni e accordi VPA; Lista Autorità Competenti Regolamento (UE) N.995/2010; Decreto legislativo 30 ottobre 2014, n. 178).

**Materiale informativo:** (brochure; articoli e Report)

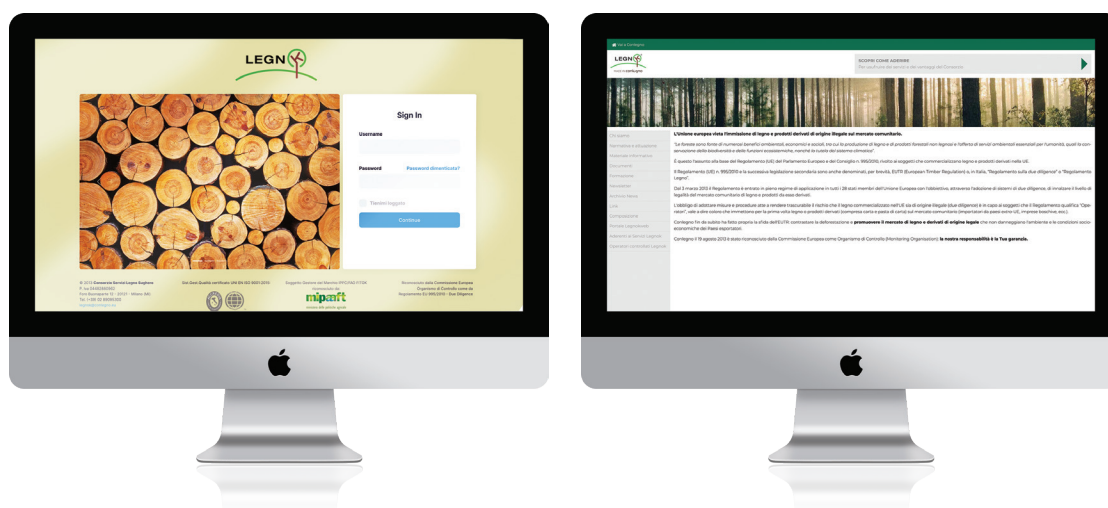
**Aziende Aderenti:** Elenco delle aziende autorizzate all'uso del Marchio LEGNOK che hanno adottato il Sistema di Due Diligence LEGNOK; Elenco delle aziende iscritte ai Servizi LEGNOK che hanno accesso al portale Legnokweb in cui sono presenti tutti i contenuti aggiornati del Sistema di Due Diligence LEGNOK.

**Documenti utili Operativi:** (Brochure LEGNOK; Portale Legnokweb; come ottenere l'autorizzazione all'uso del marchio LEGNOK; Sicurezza e riservatezza dati commerciali; Domande e risposte LEGNOK; Modello comunicazione commercianti-clienti).

**Consulenti LEGNOK:** Elenco dei consulenti LEGNOK ai quali le aziende possono rivolgersi per l'implementazione del sistema di Due Diligence LEGNOK.

**Newsletter Legnok:** Archivio delle newsletter Legnok inviate dal 2020

**Portale Legnokweb:** informazioni relative al portale legnokweb (comprehensive di tutorial breve e dettagliato) e al Registro Nazionale Legno (RIL) (comprehensive della registrazione degli interventi del seminario informativo tenuto il 20 aprile 2022).



Come già accennato, le aziende aderenti al mondo LEGNOK possono accedere, con le proprie credenziali al portale riservato Legnokweb che contiene informazioni utili per il rispetto delle previste procedure di due diligence. Con l'invio dello "username", ai nuovi iscritti, viene fornita la "guida sintetica per l'analisi del rischio Legnokweb" che fornisce le prime istruzioni per l'uso del sistema on-line.

## **Operatività LEGNOK**

Al 31 dicembre 2023 risultano 450 aziende abilitate all'utilizzo dei "Servizi LEGNOK", e 2 concessionarie del "Marchio LEGNOK".

L'Area Operativa nel corso dell'anno 2023 ha analizzato la documentazione raccolta da 91 aziende per la predisposizione delle analisi del rischio connesso alla commercializzazione di prodotti regolamentati dall'EUTR ed ha effettuato 251 valutazioni documentali afferenti a 36 Paesi esportatori. Nel corso dell'anno, tramite portale Legnokweb sono state effettuate 1177 analisi del rischio da parte di 178 operatori consorziati.

## **Rapporti con l'autorità competente EUTR**

Nel corso dell'anno si sono avute varie occasioni di confronto tra Conlegno e l'Autorità Competente che, in forza del D.M. n. 2003 del 24.05.2018 è rappresentata dalla Divisione III della Direzione generale delle foreste del MASAF. Tali occasioni hanno contribuito ad assicurare il normale raccordo istituzionale tra il Consorzio e l'Autorità nazionale competente per l'attuazione dell'EUTR.

### Comitati Tecnici Legno Strutturale

Il Comitato Tecnico Legno Strutturale ha proseguito la propria attività nel corso del 2023 riunendosi 4 volte (3 marzo, 21 aprile, 27 luglio e 2 novembre). Le riunioni sono state organizzate sia mediante collegamento online sia in presenza, offrendo sempre la possibilità ai membri del Comitato Tecnico di collegarsi da remoto, qualora impossibilitati a partecipare di persona.

Il Comitato Tecnico ha indirizzato le attività di formazione e divulgazione dell'Area, oltre ad indirizzare le modalità con cui realizzare le varie attività. Nel corso del 2023 è stato applicato il nuovo Protocollo S.A.L.E., impegnandosi a risolvere e chiarire alcuni aspetti e criticità emersi con l'applicazione del nuovo protocollo.

Il Comitato ha proposto lo sviluppo di nuove attività formative per le aziende, con riferimento alle tematiche dei CAM, al protocollo S.A.L.E. ed ha previsto per il 2024 l'organizzazione di formazione sulla classificazione a vista del legno massiccio a spigolo vivo, alla luce delle modifiche normative introdotte nel 2023.

Il Comitato ha supervisionato la revisione del libretto per la promozione del castagno e per la sua diffusione presso le aziende.

Il Comitato ha poi avviato il "Progetto Monitoraggio" dedicato alle strutture di legno il cui obiettivo è quello di coinvolgere le aziende della bioedilizia nell'utilizzo del sistema di monitoraggio S.A.L.E. al fine di raccogliere informazioni sul reale comportamento delle componenti opache degli edifici. Vista l'adesione e l'interesse manifestato dalle aziende il progetto viene riproposto per il 2024.

### Marcatura CE

A seguito delle sinergie sviluppate tra Conlegno e CSI ed all'allargamento dei servizi offerti, le aziende che si sono rivolte a Conlegno per poter marcare CE i propri prodotti strutturali sono in continuo aumento. Nel corso del 2023 Conlegno ha offerto, tramite CSI, servizi di marcatura CE a 112 Aziende, per un totale di 157 certificati.

### Report privati marcatura CE

Conlegno è titolare di report privati che definiscono la corrispondenza tra categorie resistenti e classi di resistenza attraverso l'impiego della regola di classificazione a vista per le tavole destinate alla produzione di legno lamellare/ Xlam. I report privati di Conlegno coprono le seguenti specie:

- Abete rosso e bianco (provenienza Austria, Germania e Repubblica Ceca);
- Larice (di provenienza Austria, Svizzera, Repubblica Ceca, Germania e Italia);
- Pino silvestre (di provenienza Austria, Repubblica Ceca, Germania e Polonia);
- Douglasia (di provenienza Austria, Belgio e Germania);
- Larice siberiano (provenienza Russia).

Nel corso del 2023 i report sono stati utilizzati da 19 aziende. A seguito della revisione della norma EN 1912 durante il 2023 son ostati pubblicati dal TG124 del CEN degli AGR (Approved Grading Record) che sostituiscono i report di Conlegno per quanto riguarda Larice, Pino e Douglasia.

Durante l'anno Conlegno ha avviato il progetto per la redazione di un report che consenta alle aziende italiane di marcare CE il legno massiccio di Rovere, Cerro e Farnia, cosa ad oggi impossibile e che costringe le aziende ad acquistare materiale strutturale dall'estero (Francia e Germania) con difficoltà di approvvigionamento e costi elevati. A tale fine Conlegno ha selezionato presso segherie



consorziate il materiale necessario ad effettuare le prove meccaniche per la caratterizzazione delle specie e, durante il 2024 saranno concluse le prove meccaniche ai fini della caratterizzazione del materiale stesso.

## Certificazione S.A.L.E.

Ad inizio 2022 è stato completato l'iter di revisione del protocollo S.A.L.E. che ha introdotto importanti novità in merito ai requisiti di accesso al protocollo e di mantenimento, oltre a semplificare i controlli documentali in fase di audit. Il nuovo protocollo è stato comunicato alle aziende a fine 2022, ed è stato illustrato alle aziende in due diversi momenti mediante webinar specifici.

Il nuovo protocollo è stato applicato in via volontaria dalle aziende ed in via definitiva a partire dal 1 luglio 2023.

Nel corso del 2023 l'Area ha gestito audit di prima certificazione e di sorveglianza.

Al 31 dicembre risultano essere regolarmente in possesso del certificato 55 aziende. La riduzione rispetto al 2022 è imputabile alla modifica dei requisiti di accesso introdotti dalla nuova versione del protocollo.

Per quanto riguarda il sistema di monitoraggio S.A.L.E., su input di Conlegno, Logica H&S, azienda produttrice del sistema hardware e software, ha sviluppato apposite soluzioni tecnologicamente più evolute e di più facile installazione che hanno anche permesso di contenere i costi del sistema. In particolare è stato predisposto un sensore integrato all'interno dei cordoli in acciaio ed è stato avviato lo studio di un sistema di monitoraggio dell'umidità all'interno dei massetti.

Durante il 2023 Conlegno ha fornito 16 sistemi di monitoraggio ad aziende del settore della bioedilizia.



## Attività di promozione

Attività consolidata anche nel 2023 è stata l'invio periodico di news letter dedicate a temi e novità del settore. Sono state inviate 5 news letter.

## Normazione

Conlegno dalla primavera 2022 partecipa alle attività della commissione UNI/CT 022/GL 01 "Legno strutturale" che si è unita 4 volte durante il 2023 per discutere dell'aggiornamento della UNI/TR 11499 Legno strutturale - Linee guida per i controlli di accettazione in cantiere; per esprimersi in merito alle proposte di norme europee e per discutere proposte di revisione di norme e per promuovere nuovi percorsi normativi per il settore.

## Incontri tecnici

Nel 2023 sono stati realizzati degli incontri sul territorio.

### LA RICERCA INCONTRA LE IMPRESE

La prima è stata un'iniziativa promossa da Conlegno in collaborazione con CNR-IBE allo scopo di illustrare nuove soluzioni per la realizzazioni di pareti intelaiate a tavole diagonali con legno locale dal titolo "La ricerca incontra le imprese – innovazione e sviluppo tecnologico in ambito strutturale come supporto alla filiera locale del legno". Il 12 aprile 2023 a San Michele all'Adice, presso il CNR, è stata organizzata una tavola rotonda condotta insieme ai ricercatori del CNR e una prova in laboratorio su pareti intelaiate a cui hanno assistito 17 rappresentanti di imprese del settore.

### LEGNO DI CASTAGNO

Il 23 novembre 2023 si è svolto "LEGNO DI CASTAGNO - Punto della situazione e progetti futuri" a Columbro (RM). Grazie all'intervento della Professoressa Manuela Romagnoli dell'Università della Tuscia si è discusso della ricerca applicata al legno di castagno, dei flussi e delle classifiche del mercato del legno e delle interconnessioni con la Certificazioni Pefc e FSC. Ultimo tema affrontato è stato quello del Legno di Quercia e di Castagno oggi e sulle prospettive future. Hanno partecipato 20 tra tecnici e titolari appartenenti ad aziende che utilizzano il castagno per produrre elementi ad uso strutturale.



## **STRUTTURA DEI CONSORZIATI**

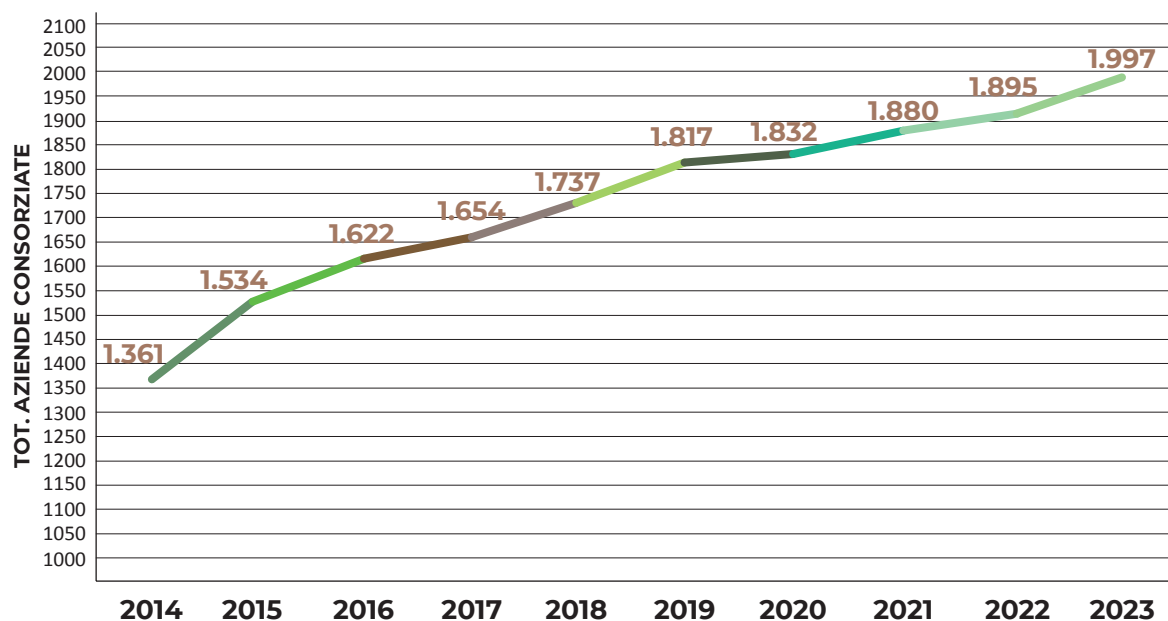
## Struttura dei consorziati al 31/12/2023

Le imprese aderenti al Consorzio Servizi Legno Sughero suddivise per Comitato possono essere sinteticamente così inquadrare:

- **Comitato Tecnico EPAL:** imprese del comparto della produzione, della riparazione, dell'utilizzo e del trasporto di pallet EPAL.
- **Comitato Tecnico FITOK:** imprese del comparto prime lavorazioni legno, imballaggi in legno, del trattamento termico.
- **Comitato Tecnico LEGNOK:** imprese del comparto della commercializzazione e della produzione del legno e dei prodotti di legno.
- **Comitato Tecnico LEGNO STRUTTURALE:** imprese del comparto delle strutture case, tra cui: imprese del comparto della prima lavorazione che trattano travi Uso Fiume e Uso Trieste di abete; imprese del comparto della prima lavorazione che producono travi Uso Fiume di Castagno e imprese aderenti ai servizi S.A.L.E. e S.A.L.E.+.

Fanno parte del Consorzio Servizi Legno Sughero anche le principali Associazioni di categoria della filiera legno: Assocarta/Assografici, Assoimballaggi di FederlegnoArredo, Assolegno di FederlegnoArredo, CNA – Produzione Mestiere Legno, Confartigianato Legno Arredo, Fedecomlegno di FederlegnoArredo, IFA – Imprese Fumigatrici Associate, Unital – Unione Italiana Arredi Legno di Confapi

**Figura 1 - Evoluzione temporale azienda consorziate**



Nel 2023 le aziende aderenti al Consorzio sono aumentate di **102** unità.

La suddivisione delle Imprese Consorziate in base all'appartenenza ai Comitati Tecnici riportata nella tabella seguente.

**Tabella 1 - Suddivisione aziende per Comitato**

COMITATO	N° AZIENDE AL 31.12.2023
FITOK	1.576
Sedi attive FITOK	1.711
EPAL	225
PEREPAL	139
LEGNOK	440
LEGNO STRUTTURALE:	
• Uso Fiume di Castagno	35
• Uso Fiume e Uso Trieste	12
• Perlinato Strutturale	67
• S.A.L.E.	53

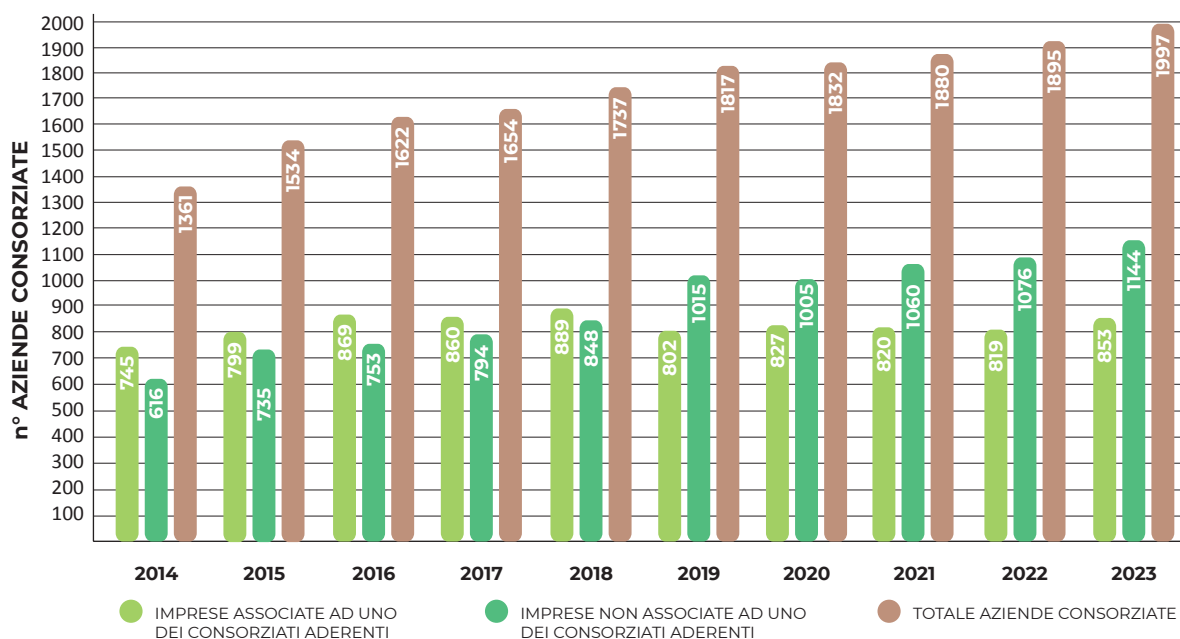
Nel 2023 Conlegno ha registrato un incremento di **102** unità rispetto al 2022, senza evidenziare particolari flessioni. Le aziende escluse nell'anno 2023 sono state **37**.

Le aziende consorziate sono suddivise in base all'appartenenza o meno ad uno dei Consorziati Aderenti del Consorzio come riportato nella tabella seguente:

**Tabella 2 - Suddivisione aziende consorziate in base all'appartenenza o meno ad uno dei Consorziati Aderenti**

ANNO	IMPRESE ASSOCIATE AD UNO DEI CONSORZIATI ADERENTI	%	IMPRESE NON ASSOCIATE AD UNO DEI CONSORZIATI ADERENTI	%	TOT. AZIENDE CONSORZiate
2014	745	54,7%	616	45,3%	1.361
2015	799	52,1%	735	47,9%	1.534
2016	869	53,6%	753	46,4%	1.622
2017	860	52,0%	794	48,0%	1.654
2018	889	51,2%	848	48,8%	1.737
2019	802	44,2%	1.015	55,8%	1.817
2020	827	45,1%	1.005	54,9%	1.832
2021	820	43,6%	1.060	56,4%	1.880
2022	819	43,2%	1.076	56,8%	1.895
<b>2023</b>	<b>853</b>	<b>42,7%</b>	<b>1.144</b>	<b>57,3%</b>	<b>1.997</b>

**Figura 2 - Evoluzione temporale aziende Consorziate in base all'appartenenza o meno ad uno dei Consorziati Aderenti**



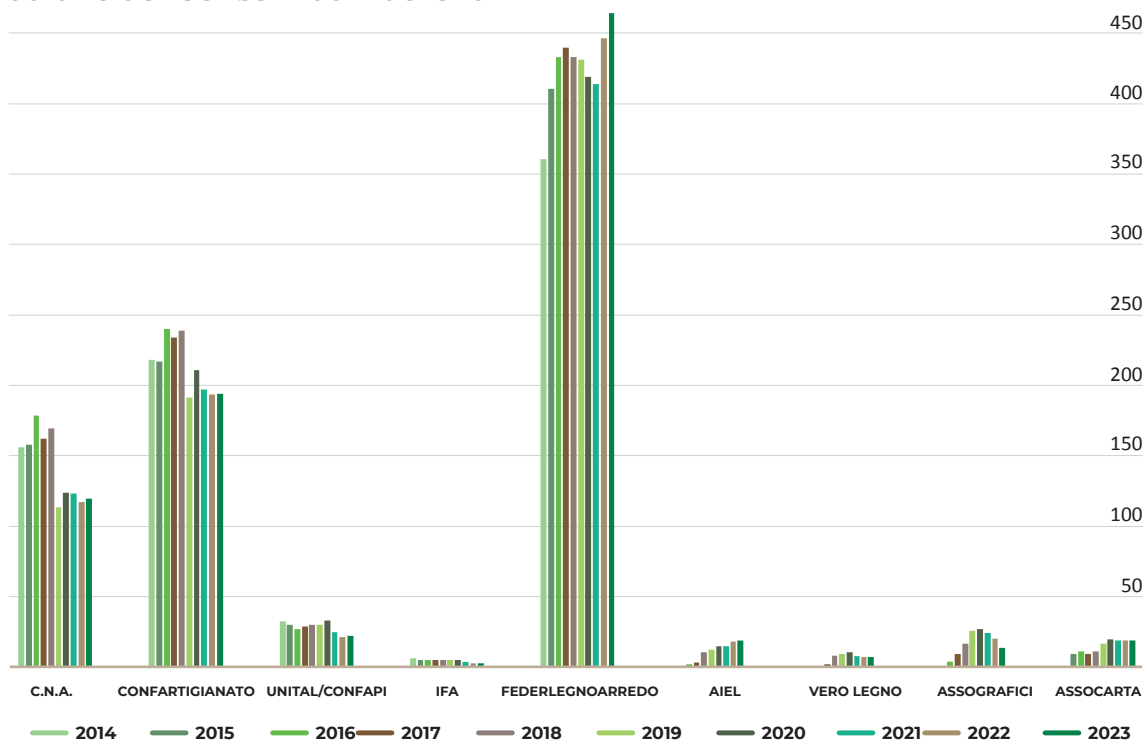
Le Aziende consorziate iscritte ai Consorziati Aderenti sono aumentate rispetto all'anno 2022 di **34** unità, mentre quelle non aderenti di **68** unità. Le imprese iscritte al Consorzio Servizi Legno Sughero già associate ad una delle Associazioni promotrici risultano così suddivise:

**Tabella 3 - Suddivisione aziende consorziate in base all'appartenenza ad uno dei Consorziati Aderenti**

ANNO	C.N.A.	CONFARTIGIANATO	UNITAL / CONFAPI	I.F.A.	FEDERLEGNORREDO	AIEL	VERO LEGNO	ASSOGRAFICI	ASSOCARTA	TOTALE
2014	150	210	31	6	347	0	0	0	1	745
2015	152	209	29	5	395	0	0	0	9	799
2016	172	231	26	5	417	2	1	4	11	869
2017	156	225	28	5	423	3	2	9	9	860
2018	163	230	29	5	417	10	8	16	11	889
2019	109	184	29	5	415	12	9	25	16	804
2020	119	203	32	5	403	14	10	26	19	831
2021	123	197	25	4	414	15	8	24	19	829
2022	114	190	21	3	441	18	7	21	19	834
2023	119	191	22	3	473	19	7	15	21	870

*NB: alcune aziende risultano iscritte a più Consorziati Aderenti.*

**Figura 3 - Evoluzione temporale aziende consorziate in base all'appartenenza ad uno dei Consorziati Aderenti**



## COMITATO TECNICO EPAL

Le imprese aderenti al Comitato Tecnico EPAL sono aumentate di **13** unità dal 2022 al 2023.

**Tabella 4 - Suddivisione aziende aderenti al Comitato Tecnico EPAL**

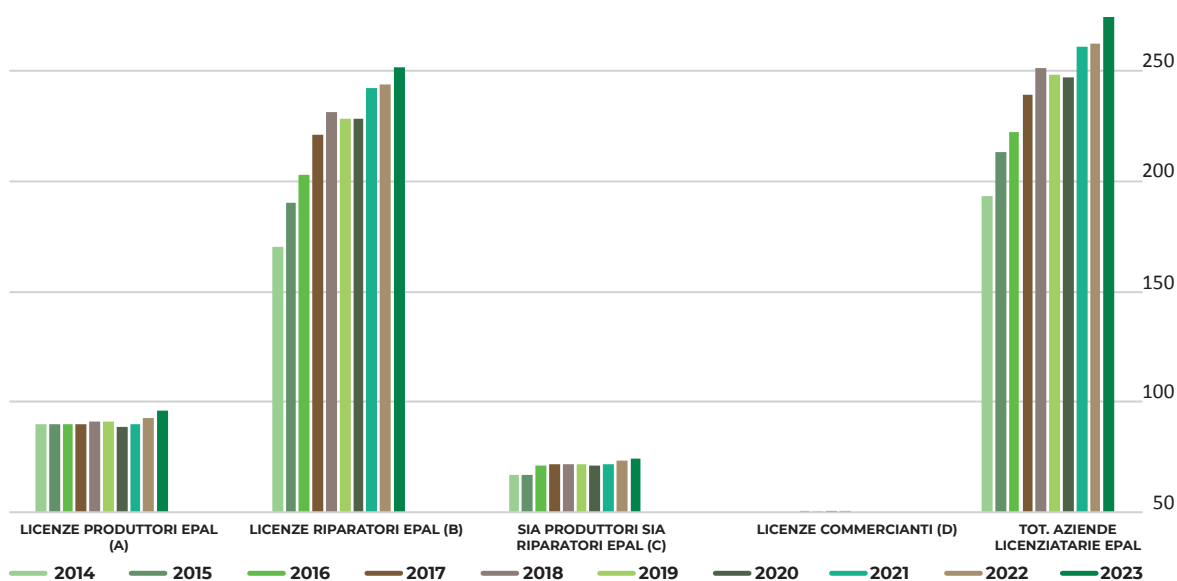
ANNO	LICENZE PRODUTTORI EPAL (A)	LICENZE RIPARATORI EPAL (B)	SIA PRODUTTORI SIA RIPARATORI EPAL (C)	LICENZE COMMERCIANTI (D)	TOT. AZIENDE LICENZIATARIE EPAL
2014	40	120	17	0	143
2015	40	140	17	0	163
2016	40	153	21	0	172
2017	40	171	22	0	189
2018	41	181	22	1	201
2019	41	178	22	1	198
2020	39	178	21	1	197
2021	40	192	22	1	211
2022	41	193	23	1	212
<b>2023</b>	<b>46</b>	<b>202</b>	<b>24</b>	<b>1</b>	<b>225</b>

Le aziende con licenza da produttori EPAL 2, EPAL 3 e EPAL 6 sono:

- **18** di tipo EPAL 3;
- **4** di tipo EPAL 2;
- **2** di tipo EPAL 6.

Un'azienda risulta in possesso di licenza come commerciante.

**Figura 4 - Evoluzione temporale aziende aderenti al Comitato Tecnico EPAL**





**Tabella 5 - Distribuzione regionale LICENZE EPAL**

	N° LICENZE PRODUTTORI			N° LICENZE RIPARATORI			N° LICENZE COMMERCIANTI			N° LICENZE TOTALI		
	2022	2023	DIFF.	2022	2023	DIFF.	2022	2023	DIFF.	2022	2023	DIFF.
Abruzzo	2	2	0	8	8	0	0	0	0	10	10	0
Basilicata	0	0	0	2	2	0	0	0	0	2	2	0
Calabria	0	0	0	2	2	0	0	0	0	2	2	0
Campania	4	5	1	12	14	2	0	0	0	16	19	3
Emilia-Romagna	3	4	1	15	16	1	1	1	0	19	21	2
Friuli-Venezia-Giulia	2	2	0	2	2	0	0	0	0	4	4	0
Lazio	3	3	0	14	15	1	0	0	0	17	18	1
Liguria	1	1	0	1	1	0	0	0	0	2	2	0
Lombardia	4	4	0	42	44	2	0	0	0	46	48	2
Marche	0	0	0	8	10	2	0	0	0	8	10	2
Molise	0	0	0	1	1	0	0	0	0	1	1	0
Piemonte	4	5	1	16	16	0	0	0	0	20	21	1
Puglia	2	2	0	11	11	0	0	0	0	13	13	0
Sardegna	0	0	0	5	5	0	0	0	0	5	5	0
Sicilia	2	4	2	12	11	-1	0	0	0	14	15	1
Toscana	3	3	0	8	9	1	0	0	0	11	12	1
Trentino-Alto Adige	5	5	0	1	1	0	0	0	0	6	6	0
Umbria	1	1	0	5	5	0	0	0	0	6	6	0
Veneto	5	5	0	28	29	1	0	0	0	33	34	1
<b>Totali</b>	<b>41</b>	<b>46</b>	<b>5</b>	<b>193</b>	<b>202</b>	<b>9</b>	<b>1</b>	<b>1</b>	<b>0</b>	<b>235</b>	<b>249</b>	<b>14</b>

I report negativi assegnati alle aziende licenziatricie EPAL Italiane sono stati **34** e **8** market observation.

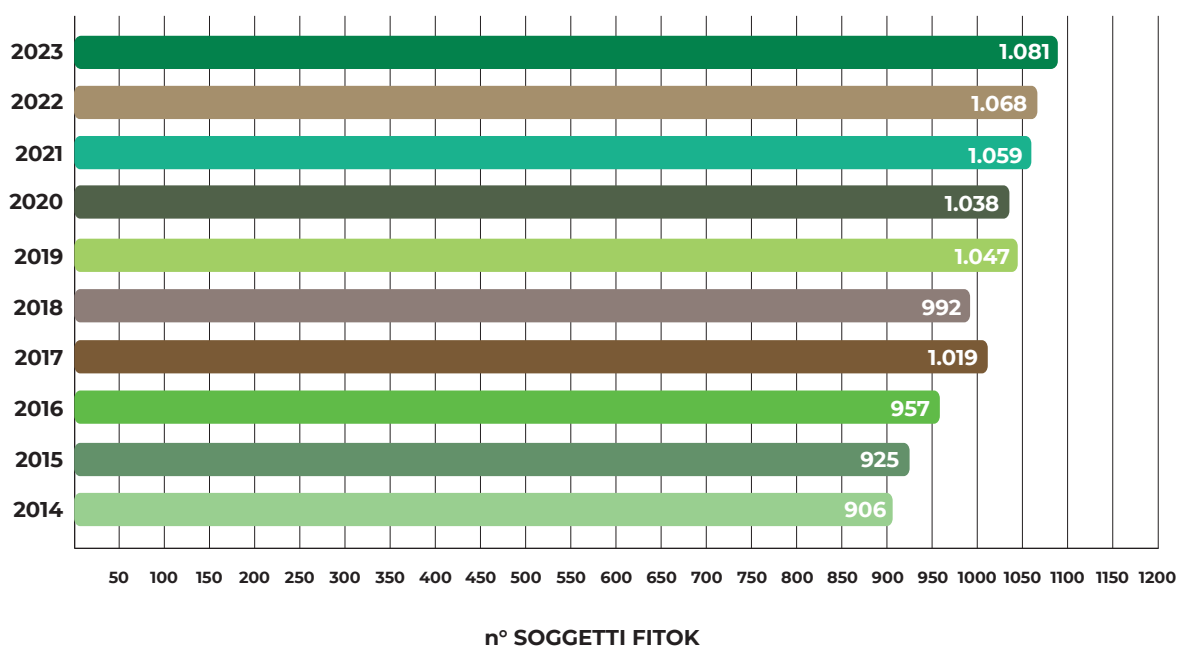
## COMITATO TECNICO FITOK


Le imprese aderenti al Comitato Tecnico FITOK nel 2023 risultano essere **1576** così suddivise per tipologia di autorizzazione. Ogni azienda può avere più di una sede operativa ed essere in possesso di più di una autorizzazione.

**Tabella 6 - Suddivisione imprese aderenti a FITOK per tipo di autorizzazione**

IMPRESE ADERENTI FITOK - QUADRO GENERALE 2023	
7.1	317
7.2	770
7.2 RP	97
7.4	109
7.5	0
C/TERZI	73
Comm.nuovi	1.013
Sel.IntraUE	709
Totale Sedi Operative Attive	1.711
di cui Sedi UAD Attive	135

**Figura 6 - Andamento del numero dei Soggetti Autorizzati aderenti al Comitato Tecnico FITOK**





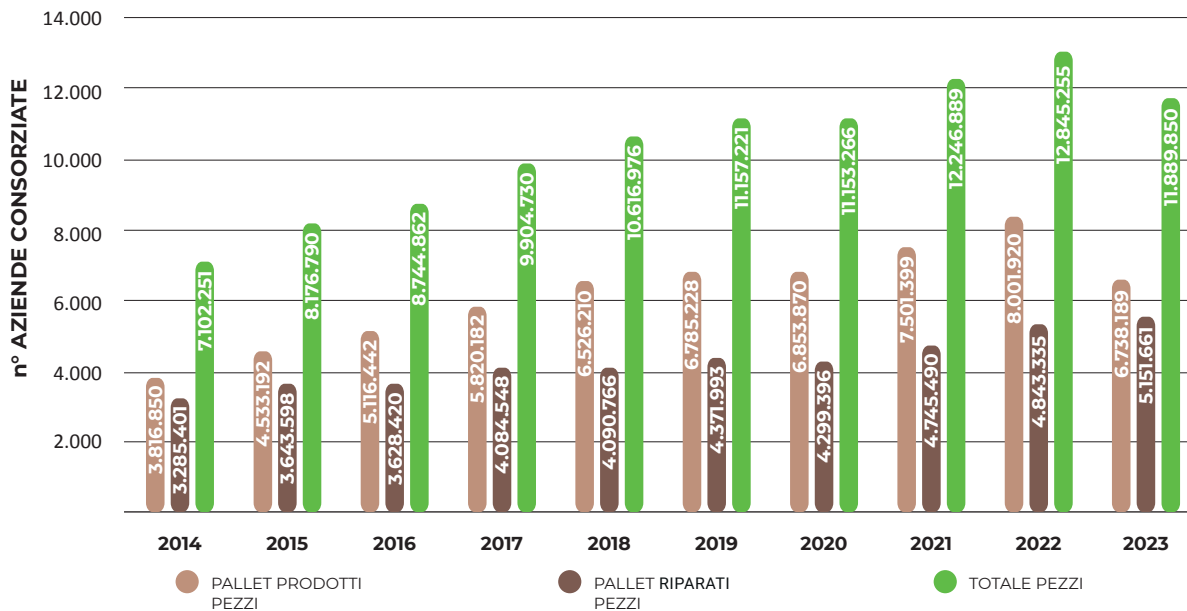
## **STATISTICHE DI PRODUZIONE**

# COMITATO TECNICO EPAL

Tabella 1

	2014	2015	2016	2017	2018	2019	2020	2021	2022	2023	Delta 23/22
PALLET PRODOTTI PEZZI	3.816.850	4.533.192	5.116.442	5.820.182	6.526.210	6.785.228	6.853.870	7.501.399	8.001.920	6.738.189	6,7%
PALLET PRODOTTI TON	85.879,13	101.996,82	115.119,95	130.954,10	146.839,73	152.667,63	154.212,08	168.781,48	180.043,20	151.609,25	6,7%
PALLET RIPARATI PEZZI	3.285.401	3.643.598	3.628.420	4.084.548	4.090.766	4.371.993	4.299.396	4.745.490	4.843.335	5.151.661	2,1%
PALLET RIPARATI TON	73.921,52	81.980,96	81.639,45	91.902,33	92.042,24	98.369,84	96.736,41	106.773,53	108.975,04	115.912,37	2,1%
TOTALI PEZZI	7.102.251	8.176.790	8.744.862	9.904.730	10.616.976	11.157.221	11.153.266	12.246.889	12.845.255	11.889.850	4,9%
TOTALI TON	159.800,65	183.977,78	196.759,40	222.856,43	238.881,96	251.037,47	250.948,49	275.555,00	289.018,24	267.521,63	4,9%
% RP SU TOT	46,26%	44,56%	41,49%	41,24%	38,53%	39,19%	38,55%	38,75%	37,7%	43,3%	

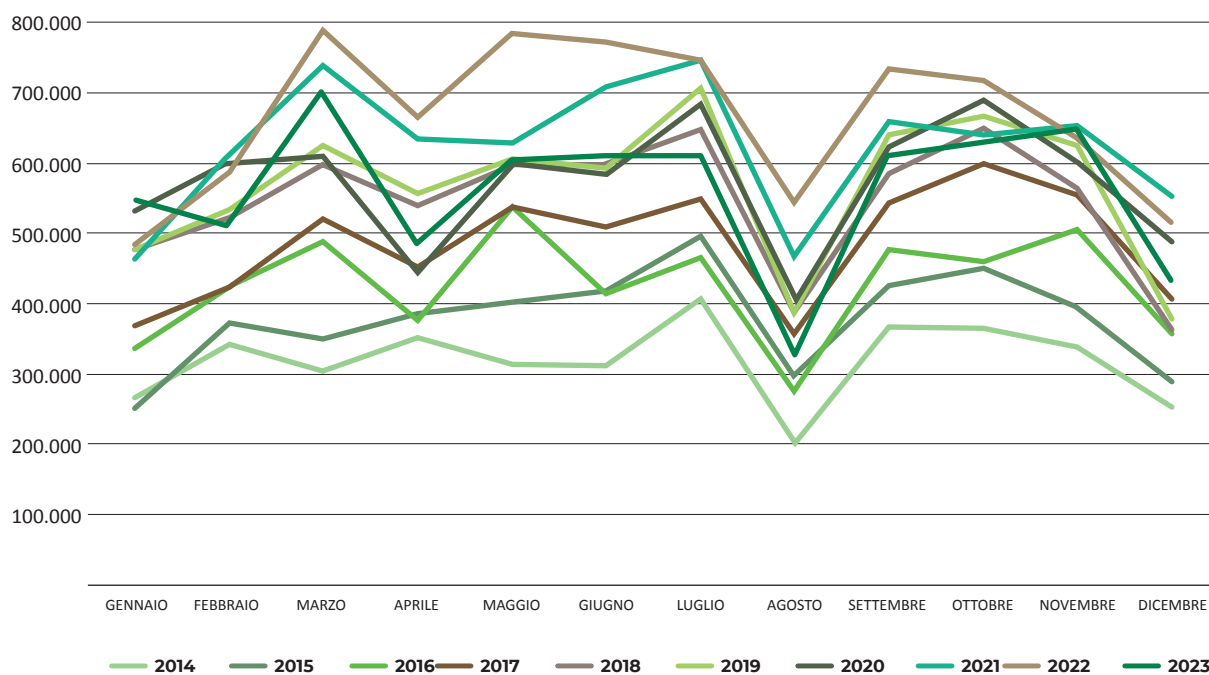
Figura 1 - Evoluzione temporale pallet EPAL in Italia (n° pezzi)



**Tabella 2 - Pallet EPAL "NUOVI PRODOTTI" mensilmente**

	2014	2015	2016	2017	2018	2019	2020	2021	2022	2023	Delta 23/22
GENNAIO	266.298	251.876	335.801	367.053	477.154	476.717	532.617	463.263	478.337	542.968	13,5%
FEBBRAIO	342.511	372.640	423.844	423.378	521.761	534.036	595.617	610.109	583.144	519.706	-10,9%
MARZO	302.885	349.574	488.770	521.301	597.775	625.777	609.769	737.812	793.540	706.508	-11,0%
APRILE	347.708	386.491	375.581	451.792	539.089	556.482	445.554	633.537	666.147	477.919	-28,3%
MAGGIO	314.142	402.762	537.737	537.829	597.923	605.225	596.745	629.458	791.659	601.540	-24,0%
GIUGNO	311.025	418.294	414.209	509.699	596.217	593.507	586.880	707.412	791.123	613.842	-22,4%
LUGLIO	405.756	496.565	464.736	548.322	648.385	707.230	684.463	747.208	758.483	621.488	-18,1%
AGOSTO	203.390	294.053	276.124	357.205	387.219	378.276	400.175	467.997	543.952	333.537	-38,7%
SETTEMBRE	365.913	425.809	476.622	544.163	584.616	639.508	623.346	659.309	740.398	621.806	-16,0%
OTTOBRE	365.719	450.407	460.633	598.518	649.810	666.057	690.086	639.132	712.292	634.643	-10,9%
NOVEMBRE	337.945	395.579	504.780	554.037	563.423	624.048	600.735	654.254	629.472	641.441	1,9%
DICEMBRE	253.558	289.142	357.605	406.885	362.838	378.365	487.883	551.908	513.373	422.791	-17,6%
TOTALI	3.816.850	4.533.192	5.116.442	5.820.182	6.526.210	6.785.228	6.853.870	7.501.399	8.001.920	6.738.189	-15,8%

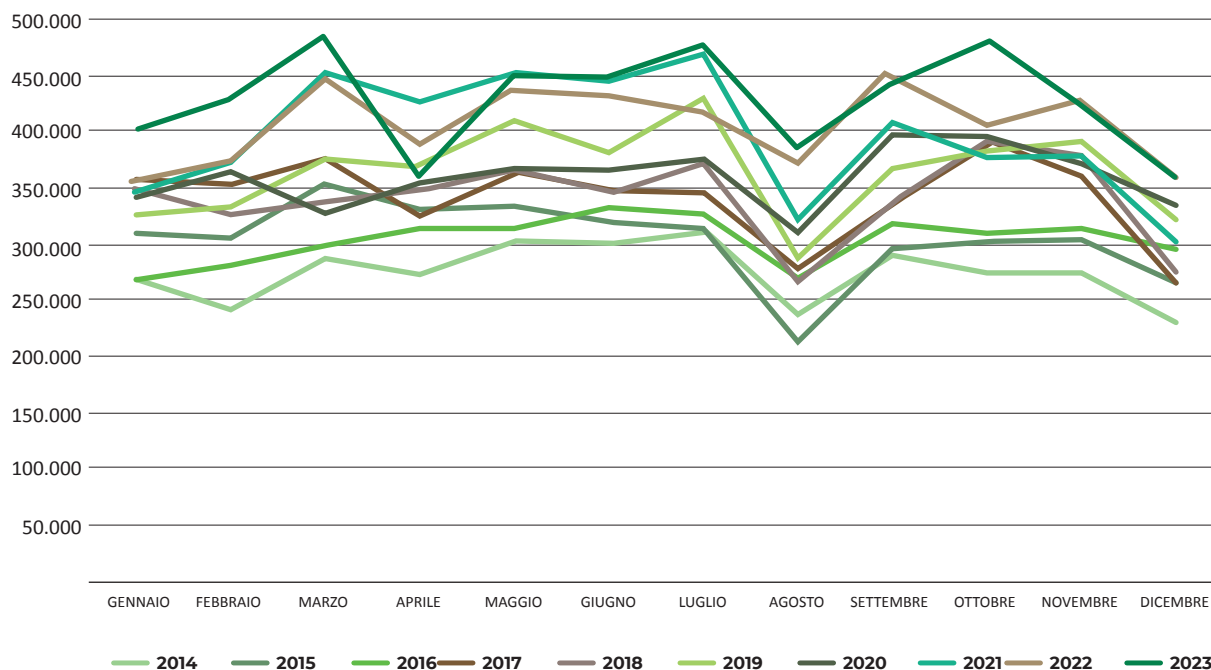
**Figura 2 - Evoluzione temporale pallet EPAL "NUOVI PRODOTTI" mensilmente**



**Tabella 3 - Pallet EPAL RIPARATI mensilmente**

	2014	2015	2016	2017	2018	2019	2020	2021	2022	2023	Delta 23/22
GENNAIO	268.188	308.755	267.255	357.435	347.944	325.877	341.401	344.610	350.530	403.515	15,1%
FEBBRAIO	242.130	304.565	281.034	352.375	326.230	333.466	364.182	373.336	371.940	425.680	14,4%
MARZO	286.760	353.271	296.368	371.002	337.925	375.508	327.798	450.038	446.479	480.040	7,5%
APRILE	273.241	330.135	312.971	325.358	346.930	368.757	354.206	426.791	383.153	369.201	-3,6%
MAGGIO	300.873	333.793	313.398	364.072	365.434	409.438	367.499	451.106	433.318	450.983	4,1%
GIUGNO	302.067	318.609	331.648	347.900	347.364	380.437	366.061	444.738	431.821	450.921	4,4%
LUGLIO	309.617	313.844	322.857	346.472	369.780	428.416	370.599	467.997	416.340	475.741	14,3%
AGOSTO	237.271	213.731	269.394	274.940	266.644	287.709	309.973	321.726	359.759	397.103	10,4%
SETTEMBRE	288.797	297.058	317.157	335.372	337.498	367.694	395.989	407.396	453.768	443.010	-2,4%
OTTOBRE	273.318	301.497	309.106	383.455	390.500	382.272	395.858	377.482	404.560	467.328	15,5%
NOVEMBRE	273.548	302.187	312.775	360.083	378.746	390.976	370.605	378.225	431.950	431.388	-0,1%
DICEMBRE	229.591	266.153	294.457	266.084	275.771	321.443	335.225	302.045	359.717	356.751	-0,8%
TOTALI	3.285.401	3.643.598	3.628.420	4.084.548	4.090.766	4.371.993	4.299.396	4.745.490	4.843.335	5.151.661	6,4%

**Figura 3 - Evoluzione temporale pallet EPAL RIPARATI mensilmente (PEZZI)**

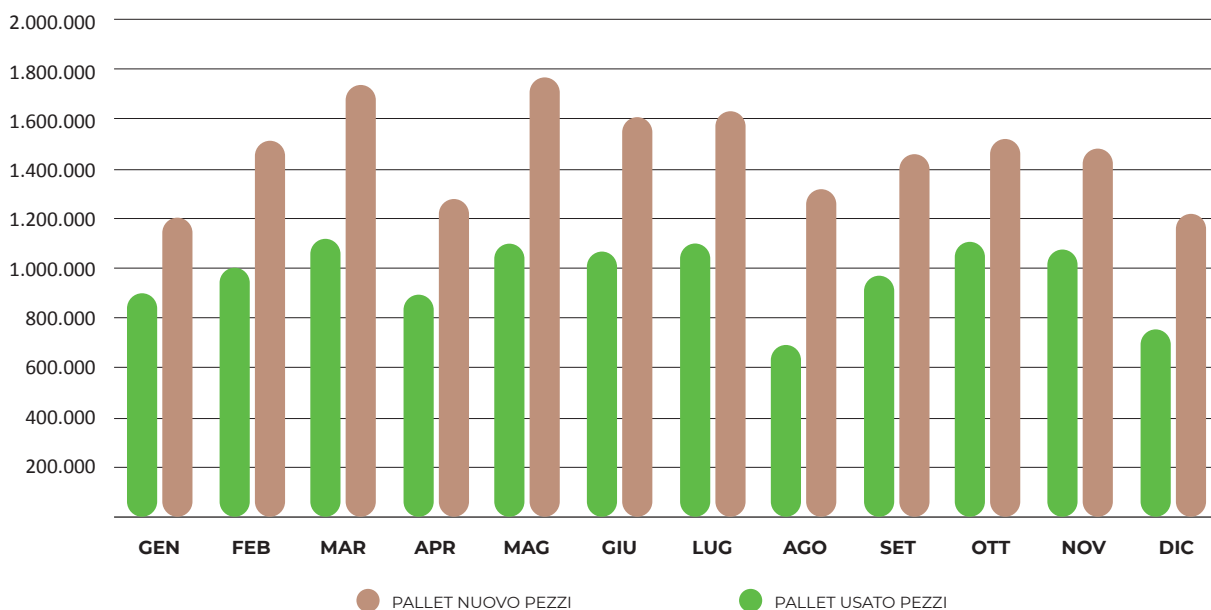


# PEREPAL

Tabella 4 - PEREPAL

MESE	PEZZI NUOVO 2023	PEZZI USATO 2023	PEZZI NUOVO 2022	PEZZI USATO 2022	NUOVO % 23/22	USATO % 23/22
<b>GEN</b>	895.896	1.200.036	855.683	1.211.038	4,7%	-0,9%
<b>FEB</b>	1.003.386	1.500.069	989.132	1.508.044	1,4%	-0,5%
<b>MAR</b>	1096331	1721724	1.284.385	1.750.777	-14,6%	-1,7%
<b>APR</b>	860613	1250052	1.153.922	1.509.753	-25,4%	-17,2%
<b>MAG</b>	1084499	1765581	1.275.227	1.740.695	-15,0%	1,4%
<b>GIU</b>	1031883	1807131	1.284.618	1.581.536	-19,7%	14,3%
<b>LUG</b>	1099586	1829181	1.311.175	1.597.913	-16,1%	14,5%
<b>AGO</b>	686264	1322835	959.310	1.297.927	-28,5%	1,9%
<b>SET</b>	971854	1455437	1.151.212	1.600.613	-15,6%	-9,1%
<b>OTT</b>	1090290	1508535	1.144.063	1.502.364	-4,7%	0,4%
<b>NOV</b>	1054450	1490942	1.068.236	1.661.005	-1,3%	-10,2%
<b>DIC</b>	742149	1219844	805.078	1.301.460	-7,8%	-6,3%
<b>TOT.</b>	<b>11.617.201</b>	<b>18.071.367</b>	<b>13.282.041</b>	<b>18.263.125</b>	<b>-12,5%</b>	<b>-1,0%</b>

Figura 4 - PEREPAL



## COMITATO TECNICO FITOK

I volumi prodotti da ogni singola Regione tengono conto sia degli imballaggi trattati negli impianti di trattamento termico HT che degli imballi prodotti partendo dal semilavorato già trattato in conformità. Il numero di siti produttivi è comprensivo sia delle sedi operative principali che delle unità aggiuntive distaccate (UAD).

**Tabella 5 - Volumi dichiarati dai Soggetti Autorizzati, suddivisione regionale**

REGIONE	VOLUME 7.1 (M <sup>3</sup> )	VOLUME 7.2 (M <sup>3</sup> )	TOT. (M <sup>3</sup> )
<i>Abruzzo</i>	44.002	10.434	<b>54.436</b>
<i>Basilicata</i>	6.682	586	<b>7.268</b>
<i>Calabria</i>	3.868	523	<b>4.391</b>
<i>Campania</i>	20.296	25.151	<b>45.447</b>
<i>Emilia-Romagna</i>	128.903	246.603	<b>375.506</b>
<i>Friuli-Venezia-Giulia</i>	19.551	28.422	<b>47.973</b>
<i>Lazio</i>	66.472	60.101	<b>126.573</b>
<i>Liguria</i>	13.338	3.634	<b>16.972</b>
<i>Lombardia</i>	435.885	255.497	<b>691.382</b>
<i>Marche</i>	11.492	9.296	<b>20.788</b>
<i>Molise</i>	0	1.625	<b>1.625</b>
<i>Piemonte</i>	188.921	53.784	<b>242.705</b>
<i>Puglia</i>	2.049	8.350	<b>10.399</b>
<i>Sardegna</i>	2.420	578	<b>2.998</b>
<i>Sicilia</i>	5.506	3.473	<b>8.979</b>
<i>Toscana</i>	96.708	115.228	<b>211.936</b>
<i>Trentino-Alto Adige</i>	383.080	7.159	<b>390.239</b>
<i>Umbria</i>	4.395	8.730	<b>13.125</b>
<i>Valle-Aosta</i>	0	443	<b>443</b>
<i>Veneto</i>	241.375	154.840	<b>396.215</b>
<b>Totale</b>	<b>1.674.943</b>	<b>994.457</b>	<b>2.669.400</b>
<i>% sul totale</i>	62,7%	37,3%	



Figura 5 - Volumi dichiarati dai Soggetti Autorizzati 2023 (m<sup>3</sup>)

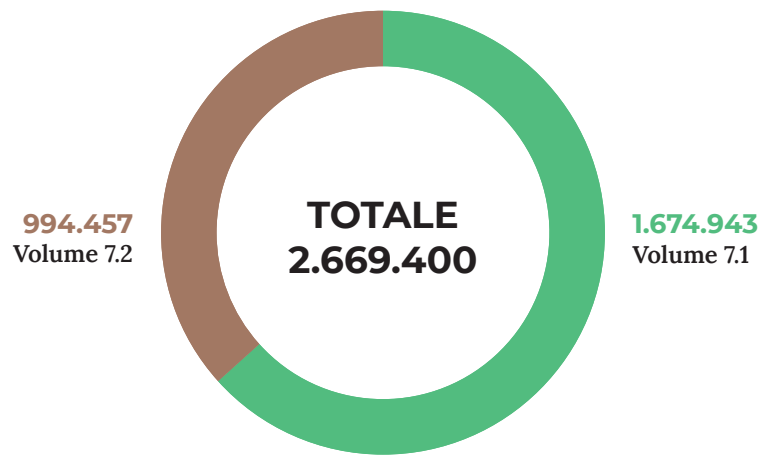
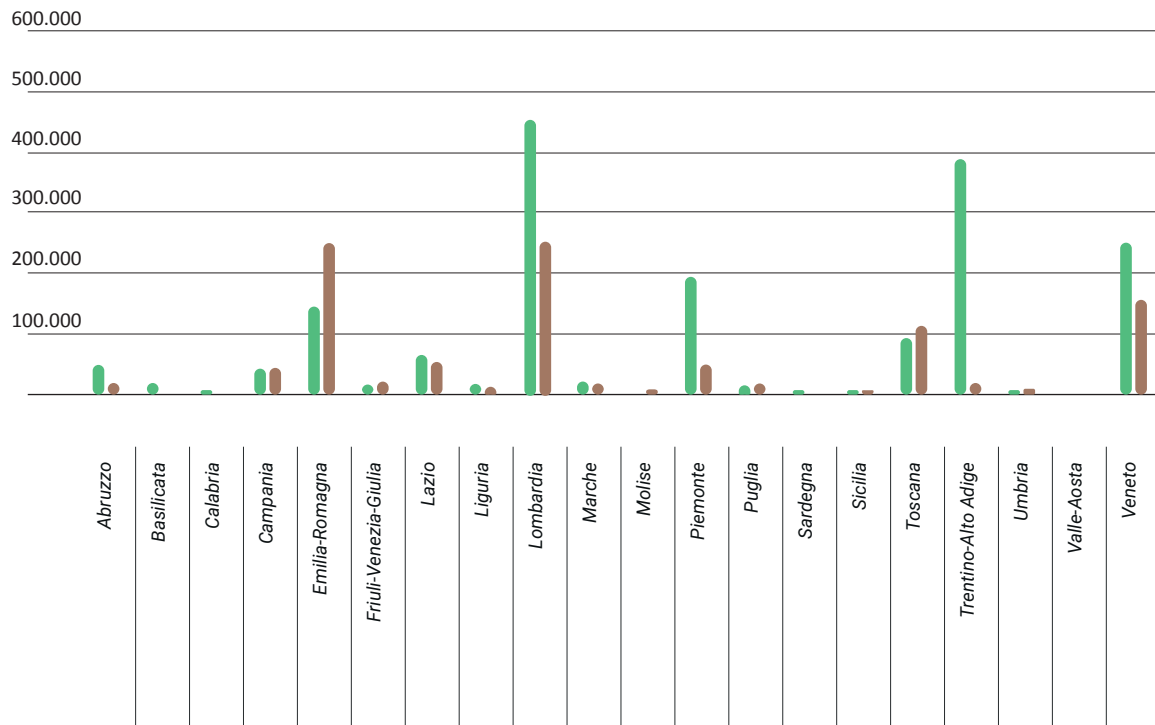


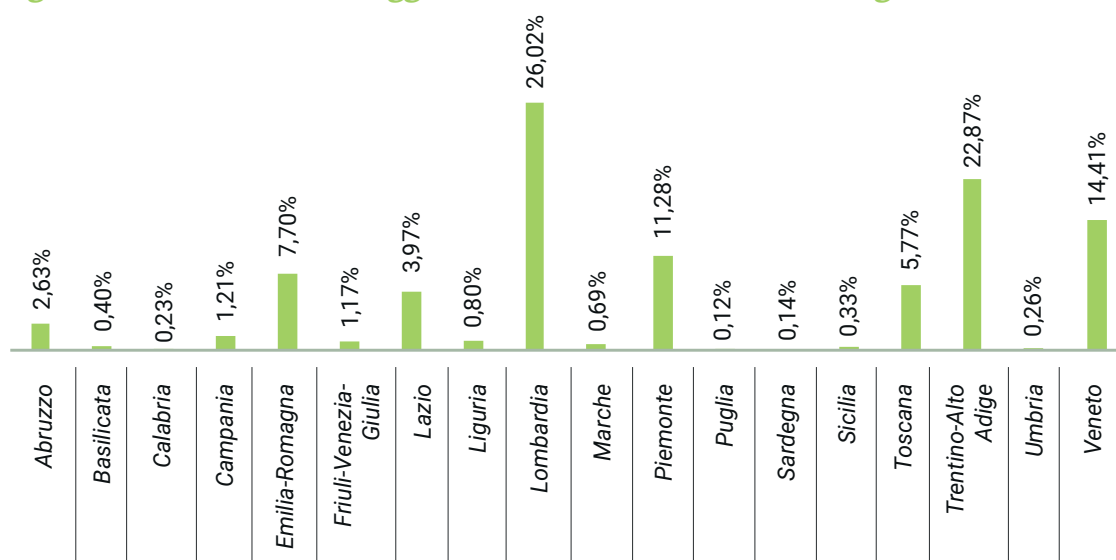
Figura 6 - Confronti volumi dichiarati e suddivisione regionale



**Tabella 6 - Volumi dichiarati dai Soggetti Autorizzati 7.1, confronto e suddivisione regionale**

MAPPE - REGIONE SEDE	% VOLUME PRODOTTO ANNO 2023	METRI CUBI DICHIARATI ANNO 2023	% VOLUME PRODOTTO ANNO 2022	METRI CUBI DICHIARATI ANNO 2022	VARIAZIONE VOLUME 2023/2022
Abruzzo	2,63%	<b>44.002</b>	2,59%	<b>51.374</b>	<b>-14,35%</b>
Basilicata	0,40%	<b>6.682</b>	0,38%	<b>7.489</b>	<b>-10,78%</b>
Calabria	0,23%	<b>3.868</b>	0,23%	<b>4.514</b>	<b>-14,31%</b>
Campania	1,21%	<b>20.296</b>	1,39%	<b>27.491</b>	<b>-26,17%</b>
Emilia-Romagna	7,70%	<b>128.903</b>	8,11%	<b>160.877</b>	<b>-19,87%</b>
Friuli-Venezia-Giulia	1,17%	<b>19.551</b>	1,06%	<b>21.018</b>	<b>-6,98%</b>
Lazio	3,97%	<b>66.472</b>	7,38%	<b>146.430</b>	<b>-54,60%</b>
Liguria	0,80%	<b>13.338</b>	1,10%	<b>21.827</b>	<b>-38,89%</b>
Lombardia	26,02%	<b>435.885</b>	25,31%	<b>501.936</b>	<b>-13,16%</b>
Marche	0,69%	<b>11.492</b>	0,53%	<b>10.475</b>	<b>9,71%</b>
Piemonte	11,28%	<b>188.921</b>	10,40%	<b>206.194</b>	<b>-8,38%</b>
Puglia	0,12%	<b>2.049</b>	0,17%	<b>3.422</b>	<b>-40,12%</b>
Sardegna	0,14%	<b>2.420</b>	0,11%	<b>2.211</b>	<b>9,45%</b>
Sicilia	0,33%	<b>5.506</b>	0,32%	<b>6.391</b>	<b>-13,85%</b>
Toscana	5,77%	<b>96.708</b>	7,09%	<b>140.660</b>	<b>-31,25%</b>
Trentino-Alto Adige	22,87%	<b>383.080</b>	18,96%	<b>376.024</b>	<b>1,88%</b>
Umbria	0,26%	<b>4.395</b>	0,25%	<b>4.932</b>	<b>-10,89%</b>
Veneto	14,41%	<b>241.375</b>	14,32%	<b>284.007</b>	<b>-15,01%</b>
<b>Totali</b>	<b>100,00%</b>	<b>1.674.943</b>	<b>99,72%</b>	<b>1.977.272</b>	<b>-15,29%</b>

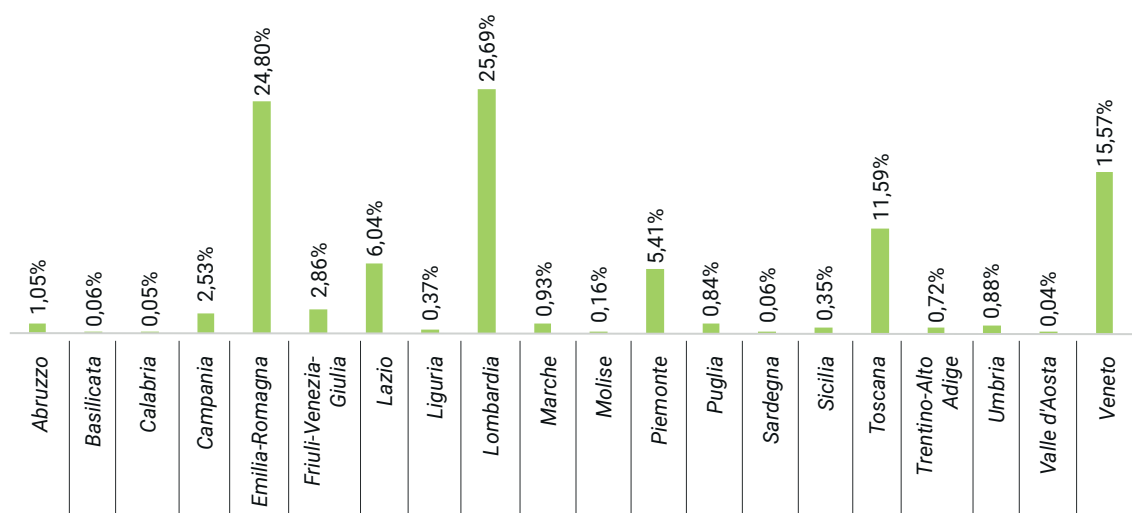
**Figura 7 - Produzione dei soggetti 7.1 anno 2023 suddivisione regionale dei volumi**



**Tabella 7 - Volumi dichiarati dai Soggetti Autorizzati 7.2, confronto e suddivisione regionale**

MAPPE - REGIONE SEDE	% VOLUME PRODOTTO ANNO 2023	METRI CUBI DICHIARATI ANNO 2023	% VOLUME PRODOTTO ANNO 2022	METRI CUBI DICHIARATI ANNO 2022	VARIAZIONE VOLUME 2023/2022
Abruzzo	1,05%	10.434	1,08%	12.492	-16,47%
Basilicata	0,06%	586	0,04%	468	25,21%
Calabria	0,05%	523	0,06%	649	-19,41%
Campania	2,53%	25.151	2,52%	29.269	-14,07%
Emilia-Romagna	24,80%	246.603	21,76%	252.461	-2,32%
Friuli-Venezia-Giulia	2,86%	28.422	2,78%	32.191	-11,71%
Lazio	6,04%	60.101	11,97%	138.859	-56,72%
Liguria	0,37%	3.634	0,36%	4.205	-13,58%
Lombardia	25,69%	255.497	24,17%	280.313	-8,85%
Marche	0,93%	9.296	0,95%	10.970	-15,26%
Molise	0,16%	1.625	0,16%	1.799	-9,67%
Piemonte	5,41%	53.784	5,29%	61.357	-12,34%
Puglia	0,84%	8.350	0,77%	8.956	-6,77%
Sardegna	0,06%	578	0,06%	691	-16,35%
Sicilia	0,35%	3.473	0,69%	7.971	-56,43%
Toscana	11,59%	115.228	12,75%	147.935	-22,11%
Trentino-Alto Adige	0,72%	7.159	0,55%	6.418	11,55%
Umbria	0,88%	8.730	0,80%	9.323	-6,36%
Valle d'Aosta	0,04%	443	0,04%	406	9,11%
Veneto	15,57%	154.840	14,82%	171.877	-9,91%
<b>Totali</b>	<b>100,00%</b>	<b>994.457</b>	<b>101,61%</b>	<b>1.178.610</b>	<b>-15,62%</b>

**Figura 8 - Produzione dei soggetti 7.2 anno 2023 suddivisione regionale dei volumi**



### Tabella 8 - Tipologia di imballo

CATEGORIA DI IMBALLAGGIO	% 2023	VOLUMI DICHIARATI 2023	PEZZI 2023	% 2022	VOLUMI DICHIARATI 2022	PEZZI 2022	VARIAZIONE VOLUMI 2023/2022
<i>Pallet nuovo</i>	58%	1.541.548	49.134.640	60%	1.875.534	59.526.015	<b>-17,8%</b>
<i>Imballaggi industriali</i>	27%	730.092	25.612.166	24%	751.161	29.178.879	<b>-2,8%</b>
<i>Semilavorati</i>	9%	244.311	47.438.581	12%	377.345	75.101.255	<b>-35,3%</b>
<i>Pallet usato</i>	4%	115.407	2.614.985	3%	107.381	2.995.497	<b>7,5%</b>
<i>Cassette</i>	0%	12.645	6.487.004	1%	21.048	10.661.926	<b>-39,9%</b>
<i>Dunnage o Pagliolo</i>	1%	25.395	4.630.230	1%	23.413	4.389.405	<b>8,5%</b>
<b>Totali</b>	<b>100%</b>	<b>2669.400</b>	<b>135.917.606</b>	<b>100%</b>	<b>3.155.882</b>	<b>181.852.977</b>	<b>-15,4%</b>

### Tabella 9 - Pallet Usati

PALLET	PEZZI 2023	VOLUMI [M3] 2023 (ELEMENTI TRATTATI)	PEZZI 2022	VOLUMI [M3] 2022 (ELEMENTI TRATTATI)	% 2023/2022
<i>RIPARATO ISPM n.15</i>	515.641	1.185	375.595	1.002	<b>37,3%</b>
<i>SELEZIONATO EXTRA-UE*</i>	352.253		1.074.756		<b>-67,2%</b>
<i>SELEZIONATO INTRA-UE</i>	71.249.990		72.087.558		<b>-1,2%</b>
<i>RITRATTATO ISPM n.15</i>	2.942.747	109.038	2.995.598	107.384	<b>-1,8%</b>

\* cessato utilizzo dal 31 luglio 2023



# BILANCIO

A large, stylized fingerprint graphic in a light green color, centered on the page. The lines of the fingerprint are intricate and flow across the page, partially overlapping the title text.

# BILANCIO AL 31 DICEMBRE 2023

Relazione del Consiglio Direttivo

“

Signori Consorziati,

Il bilancio al 31 dicembre 2023, che sottopongo al Vostro esame, presenta un utile d'esercizio pari a € **125.435**. Nella Nota Integrativa Vi sono state fornite le notizie relative all'illustrazione del bilancio al 31 dicembre 2023, mentre nella presente relazione, Vi forniamo le notizie concernenti la situazione del Vostro Consorzio e le informazioni sull'andamento della gestione.

”

# BILANCIO DI ESERCIZIO AL 31.12.2023

## DATI ANAGRAFICI

Denominazione	CONSORZIO SERVIZI LEGNO SUGHERO
Sede	FORO BUONAPARTE 12, MILANO MI
Capitale Sociale Euro	2.211.555,41
Capitale Sociale interamente versati	SÌ
Codice CCIAA	MI
P. IVA	04482880962
Codice Fiscale	97331520151
Numero REA	MI 1750076
Forma giuridica	CONSORZIO
Settore di attività prevalente (ATECO)	941100
Società in liquidazione	NO
Società con socio unico	NO
Società sottoposta ad altrui attività di direzione e coordinamento	NO
Denominazione della società o ente che esercita l'attività di direzione e coordinamento	
Appartenenza a un gruppo	NO
Denominazione della società capogruppo	
Paese della capogruppo	
Numero di iscrizione all'albo delle cooperative	

## Stato patrimoniale abbreviato

STATO PATRIMONIALE	31.12.2023	31.12.2022
<b>Attivo</b>		
<b>B) Immobilizzazioni</b>		
I - Immobilizzazioni immateriali	20.997	53.754
II - Immobilizzazioni materiali	56.252	75.371
III - Immobilizzazioni finanziarie	334.973	323.952
<b>Totale immobilizzazioni (B)</b>	<b>412.222</b>	<b>453.077</b>
<b>C) Attivo circolante</b>		
II - Crediti	766.308	503.754
esigibili entro l'esercizio successivo	620.637	377.467
esigibili oltre l'esercizio successivo	90.045	72.102
imposte anticipate	55.626	54.185
IV - Disponibilità liquide	3.009.026	3.100.244
<b>Totale attivo circolante (C)</b>	<b>3.775.334</b>	<b>3.603.998</b>
<b>D) Ratei e risconti</b>	<b>53.240</b>	<b>27.491</b>
<b>Totale attivo</b>	<b>4.240.796</b>	<b>4.084.566</b>
<b>Passivo</b>		
<b>A) Patrimonio netto</b>		
I - Capitale	2.211.555	1.840.917
III - Riserve di rivalutazione	242.500	242.500
IX - Utile (perdita) dell'esercizio	125.435	314.638
<b>Totale patrimonio netto</b>	<b>2.579.490</b>	<b>2.398.055</b>
<b>B) Fondi per rischi e oneri</b>	<b>55.000</b>	<b>96.500</b>
<b>C) Trattamento di fine rapporto di lavoro subordinato</b>	<b>382.536</b>	<b>356.578</b>
<b>D) Debiti</b>	<b>1.216.130</b>	<b>1.233.433</b>
esigibili entro l'esercizio successivo	1.216.130	1.233.433
<b>E) Ratei e risconti</b>	<b>7.640</b>	<b>-</b>
<b>Totale passivo</b>	<b>4.240.796</b>	<b>4.084.566</b>



## Conto economico abbreviato

CONTO ECONOMICO	31.12.2023	31.12.2022
<b>A) Valore della produzione</b>		
1) ricavi delle vendite e delle prestazioni	2.573.167	2.634.276
5) altri ricavi e proventi	-	-
contributi in conto esercizio	46.471	-
altri	2.071.909	2.013.173
Totale altri ricavi e proventi	2.118.380	2.013.173
<b>Totale valore della produzione</b>	<b>4.691.547</b>	<b>4.647.449</b>
<b>B) Costi della produzione</b>		
6) per materie prime, sussidiarie, di consumo e di merci	49.019	60.888
7) per servizi	2.157.861	2.045.568
8) per godimento di beni di terzi	207.386	205.184
9) per il personale	-	-
a) salari e stipendi	1.280.778	1.070.234
b) oneri sociali	415.984	313.304
c), d), e) trattamento di fine rapporto, trattamento di quiescenza, altri costi del personale	142.163	152.074
c) trattamento di fine rapporto	84.834	102.674
e) altri costi	57.329	49.400
<b>Totale costi per il personale</b>	<b>1.838.925</b>	<b>1.535.612</b>
<b>10) ammortamenti e svalutazioni</b>	-	-
a), b), c) ammortamento delle immobilizzazioni immateriali e materiali, altre svalutazioni delle immobilizzazioni	79.311	140.637
a) ammortamento delle immobilizzazioni immateriali	59.390	57.670
b) ammortamento delle immobilizzazioni materiali	19.921	32.967
c) altre svalutazioni delle immobilizzazioni	-	50.000
<b>Totale ammortamenti e svalutazioni</b>	<b>79.311</b>	<b>140.637</b>
<b>11) variazioni delle rimanenze di materie prime, sussidiarie, di consumo e merci</b>	<b>(6.420)</b>	<b>8.160</b>
<b>12) accantonamenti per rischi</b>	<b>25.000</b>	<b>26.500</b>
<b>14) oneri diversi di gestione</b>	<b>149.719</b>	<b>86.102</b>
<b>Totale costi della produzione</b>	<b>4.500.801</b>	<b>4.108.651</b>

<b>CONTO ECONOMICO</b>	<b>31.12.2023</b>	<b>31.12.2022</b>
<b><i>Differenza tra valore e costi della produzione (A - B)</i></b>	<b>190.746</b>	<b>538.798</b>
<b>C) Proventi e oneri finanziari</b>		
16) altri proventi finanziari	-	-
d) proventi diversi dai precedenti	-	-
altri	14.849	1.352
<b><i>Totale proventi diversi dai precedenti</i></b>	<b>14.849</b>	<b>1.352</b>
<b><i>Totale altri proventi finanziari</i></b>	<b>14.849</b>	<b>1.352</b>
17) interessi ed altri oneri finanziari	-	-
altri	-	5.728
<b><i>Totale interessi e altri oneri finanziari</i></b>	<b>-</b>	<b>5.728</b>
17-bis) utili e perdite su cambi	(2)	-
<b>Totale proventi e oneri finanziari (15+16-17+-17-bis)</b>	<b>14.847</b>	<b>(4.376)</b>
<b><i>Risultato prima delle imposte (A - B + - C + - D)</i></b>	<b>205.593</b>	<b>534.422</b>
<b>20) Imposte sul reddito dell'esercizio, correnti, differite e anticipate</b>		
imposte correnti	81.599	213.352
imposte differite e anticipate	(1.441)	6.432
<b>Totale delle imposte sul reddito dell'esercizio, correnti, differite e anticipate</b>	<b>80.158</b>	<b>219.784</b>
<b>21) Utile (perdita) dell'esercizio</b>	<b>125.435</b>	<b>314.638</b>



## **NOTA INTEGRATIVA**

# NOTA INTEGRATIVA AL BILANCIO DI ESERCIZIO CHIUSO AL 31.12.2023

## NOTA INTEGRATIVA, PARTE INIZIALE

Signori Consorziati, la presente nota integrativa costituisce parte integrante del bilancio al 31/12/2023. Il bilancio viene redatto in forma abbreviata in quanto non sono stati superati, per due esercizi consecutivi, i limiti previsti dall'art. 2435-bis del codice civile.

Il bilancio risulta conforme a quanto previsto dagli articoli 2423 e seguenti del codice civile ed ai principi contabili nazionali pubblicati dall'Organismo Italiano di Contabilità; esso rappresenta pertanto con chiarezza ed in modo veritiero e corretto la situazione patrimoniale e finanziaria della società ed il risultato economico dell'esercizio.

Il contenuto dello stato patrimoniale e del conto economico è quello previsto dagli articoli 2424 e 2425 del codice civile.

La nota integrativa, redatta ai sensi dell'art. 2427 del codice civile, contiene inoltre tutte le informazioni utili a fornire una corretta interpretazione del bilancio.

Nel presente documento verranno inoltre fornite le informazioni richieste dai numeri 3 e 4 dell'art. 2428 del codice civile, in quanto, come consentito dall'art. 2435-bis del codice civile, non è stata redatta la relazione sulla gestione.

Il presente bilancio dell'esercizio chiuso al 31/12/2023 evidenzia un risultato di esercizio di euro **125.435**.

## Criteria di formazione

### Redazione del bilancio

Le informazioni contenute nel presente documento sono presentate secondo l'ordine in cui le relative voci sono indicate nello stato patrimoniale e nel conto economico.

In riferimento a quanto indicato nella parte introduttiva della presente nota integrativa, si attesta che, ai sensi dell'art. 2423, comma 3 del codice civile, qualora le informazioni richieste da specifiche disposizioni di legge non siano sufficienti a dare una rappresentazione veritiera e corretta della situazione aziendale vengono fornite le informazioni complementari ritenute necessarie allo scopo.

Il bilancio d'esercizio, così come la presente nota integrativa, sono stati redatti in unità di euro.

### Principi di redazione

La valutazione delle voci di bilancio è avvenuta nel rispetto del principio della prudenza, della rilevanza e nella prospettiva di continuazione dell'attività. In particolare, tenendo in considerazione le informazioni disponibili, si ritiene che:

- non sussistano squilibri di carattere patrimoniale o economico-finanziario
- ricorrano le condizioni affinché l'azienda continui a costituire un complesso economico funzionante destinato alla produzione di reddito per un prevedibile arco temporale futuro, relativo a un periodo di almeno dodici mesi dalla data di riferimento del bilancio.

Nella valutazione prospettica circa il presupposto della continuità aziendale non sono emerse significative incertezze.

Ai sensi dell'art. 2423-bis c.1 punto 1-bis C.C., la rilevazione e la presentazione delle voci è effettuata tenendo conto della sostanza dell'operazione o del contratto. Nella redazione del bilancio d'esercizio

gli oneri e i proventi sono stati iscritti secondo il principio di competenza indipendentemente dal momento della loro manifestazione numeraria e sono stati indicati esclusivamente gli utili realizzati alla data di chiusura dell'esercizio. Si è peraltro tenuto conto dei rischi e delle perdite di competenza dell'esercizio, anche se conosciuti dopo la chiusura di questo.

La valutazione degli elementi componenti le singole voci delle attività o passività è avvenuta separatamente, per evitare che i plusvalori di alcuni elementi possano compensare i minusvalori di altri. Nei casi in cui la compensazione è ammessa dalla legge, sono indicati nella nota integrativa gli importi lordi oggetto di compensazione.

### **Struttura e contenuto del prospetto di bilancio**

Lo stato patrimoniale, il conto economico e le informazioni di natura contabile contenute nella presente nota integrativa sono conformi alle scritture contabili, da cui sono stati direttamente desunti. Nell'esposizione dello stato patrimoniale e del conto economico non sono stati effettuati raggruppamenti delle voci precedute da numeri arabi, come invece facoltativamente previsto dall'art. 2423 ter del codice civile.

Ai sensi dell'art. 2424 del codice civile si conferma che non esistono elementi dell'attivo o del passivo che ricadano sotto più voci del prospetto di bilancio.

### **Casi eccezionali ex art. 2423, quinto comma, del Codice Civile**

Non si sono verificati casi eccezionali che abbiano reso necessario il ricorso a deroghe di cui all'art. 2423, commi 4 e 5 del codice civile.

### **Cambiamenti di principi contabili**

Non si sono verificati casi eccezionali che abbiano reso necessario il ricorso a deroghe di cui all'art. 2423-bis comma 2 del codice civile.

### **Correzione di errori rilevanti**

Non si segnalano errori rilevanti commessi in precedenti esercizi.

### **Problematiche di comparabilità e di adattamento**

Ai sensi dell'art. 2423 ter del codice civile, si precisa che tutte le voci di bilancio sono risultate comparabili con l'esercizio precedente; non vi è stata pertanto necessità di adattare alcuna voce dell'esercizio precedente.

### **Criteri di valutazione applicati**

I criteri applicati nella valutazione delle voci di bilancio e nelle rettifiche di valore sono conformi alle disposizioni del codice civile e alle indicazioni contenute nei principi contabili emanati dall'Organismo Italiano di Contabilità. Gli stessi inoltre non sono variati rispetto all'esercizio precedente.

Ai sensi dell'articolo 2427 c. 1 n. 1 del c.c. si illustrano i più significativi criteri di valutazione adottati nel rispetto delle disposizioni contenute all'art. 2426 del codice civile, con particolare riferimento a quelle voci di bilancio per le quali il legislatore ammette diversi criteri di valutazione e di rettifica o per le quali non sono previsti specifici criteri.

La società, alla data di chiusura dell'esercizio, non detiene crediti o debiti in valuta estera.

## Immobilizzazioni immateriali

Le immobilizzazioni immateriali, ricorrendo i presupposti previsti dai principi contabili, sono iscritte nell'attivo di stato patrimoniale al costo di acquisto e/o di produzione e vengono ammortizzate in quote costanti in funzione della loro utilità futura.

Il valore delle immobilizzazioni è esposto al netto dei fondi di ammortamento e delle svalutazioni. L'ammortamento è stato operato secondo criteri di corretta ripartizione del costo sostenuto lungo la vita utile delle immobilizzazioni in oggetto.

Il criterio di ammortamento delle immobilizzazioni immateriali è stato applicato con sistematicità ed in ogni esercizio, in relazione alla residua possibilità di utilizzazione economica di ogni singolo bene o spesa.

Si evidenzia che su tali oneri immobilizzati era stata operata una svalutazione ex art. 2426 comma 1 n. 3 del codice civile pari ad euro 50.000 in quanto, come previsto dal principio contabile OIC 9, erano stati riscontrati indicatori di potenziali perdite durevoli di valore delle immobilizzazioni immateriali.

## Immobilizzazioni materiali

I cespiti appartenenti alla categoria delle immobilizzazioni materiali, rilevati alla data in cui avviene il trasferimento dei rischi e dei benefici connessi al bene acquisito, sono iscritti in bilancio al costo di acquisto, aumentato degli eventuali oneri accessori sostenuti fino al momento in cui i beni sono pronti all'uso e comunque nel limite del loro valore recuperabile.

I criteri di ammortamento delle immobilizzazioni materiali non sono variati rispetto a quelli applicati nell'esercizio precedente.

Ai sensi e per gli effetti dell'art.10 della legge 19 marzo 1983, n.72, così come anche richiamato dalle successive leggi di rivalutazione monetaria, si precisa che per i beni materiali tuttora esistenti in patrimonio non è stata mai eseguita alcuna rivalutazione monetaria.

Si evidenzia che non è stato necessario operare svalutazioni ex art. 2426 comma 1 n. 3 del codice civile in quanto, come previsto dal principio contabile OIC 9, non sono stati riscontrati indicatori di potenziali perdite durevoli di valore delle immobilizzazioni materiali.

## Immobilizzazioni finanziarie

### Partecipazioni

Tutte le partecipazioni iscritte in bilancio sono state valutate con il metodo del costo, dove per costo s'intende l'onere sostenuto per l'acquisto, indipendentemente dalle modalità di pagamento, comprensivo degli eventuali oneri accessori.

### Altri titoli

Gli altri titoli sono stati valutati al costo di acquisto, costituito dal prezzo pagato comprensivo dei costi accessori, avvalendosi della facoltà concessa dall'art. 2435-bis c.c.

Trattasi dell'investimento di euro 300.000, maggiorato degli interessi maturati, in contratti di capitalizzazione a premio unico.

Si evidenzia che sui titoli non è stato necessario operare svalutazioni ex art. 2426 comma 1 n. 3 del codice civile in quanto, come previsto dal principio contabile OIC 9, non sono stati riscontrati indicatori di potenziali perdite di valore.

## Rimanenze

Le rimanenze di beni sono valutate al costo di acquisto comprendente gli eventuali oneri accessori di diretta imputazione. Il valore così determinato è stato opportunamente confrontato, come esplicitamente richiesto dall'art. 2426 n. 9 del codice civile, con il valore di realizzazione desumibile dall'andamento del mercato e si è ritenuto opportuno effettuare una svalutazione del magazzino esistente.

## Crediti

I crediti iscritti nell'attivo circolante sono stati valutati al presumibile valore di realizzo avvalendosi della facoltà concessa dall'art. 2435-bis del codice civile; l'adeguamento a tale valore è stato effettuato mediante stanziamento di un fondo svalutazione crediti.

## Disponibilità liquide

Le disponibilità liquide sono valutate con i seguenti criteri:

- denaro, al valore nominale;
- depositi bancari e assegni in cassa, al presumibile valore di realizzo. Nel caso specifico, il valore di realizzo
- coincide con il valore nominale.

## Ratei e risconti attivi

I ratei e risconti sono stati calcolati sulla base del principio della competenza, mediante la ripartizione dei ricavi e/o costi comuni a più esercizi.

## Patrimonio netto

Le voci sono esposte in bilancio al loro valore contabile secondo le indicazioni contenute nel principio contabile OIC 28.

## Fondi per rischi e oneri

I fondi per rischi e oneri sono stati stanziati a copertura delle passività la cui esistenza è ritenuta certa o probabile, per le quali alla chiusura dell'esercizio non sono determinabili l'ammontare o la data di sopravvenienza.

La costituzione dei fondi è stata effettuata in base ai principi di prudenza e di competenza, osservando le prescrizioni del principio contabile OIC 31.

## Trattamento di fine rapporto di lavoro subordinato

Il TFR è stato calcolato conformemente a quanto previsto dall'art. 2120 del codice civile, tenuto conto delle disposizioni legislative e delle specificità dei contratti e delle categorie professionali, e comprende le quote annue maturate e le rivalutazioni effettuate sulla base dei coefficienti ISTAT. L'ammontare del fondo è rilevato al netto degli acconti erogati e delle quote utilizzate per le cessazioni del rapporto di lavoro intervenute nel corso dell'esercizio e rappresenta il debito certo nei confronti dei lavoratori dipendenti alla data di chiusura del bilancio.

## Debiti

I debiti sono stati esposti in bilancio al valore nominale, avvalendosi della facoltà concessa dall'art. 2435-bis c.c.

### **Ratei e risconti passivi**

I ratei e risconti sono stati calcolati sulla base del principio della competenza, mediante la ripartizione dei costi e/o ricavi comuni a più esercizi. Nell' iscrizione così come nel riesame di risconti passivi di durata pluriennale è stata verificata l'esistenza ovvero la permanenza della condizione temporale. Laddove tale condizione risulta cambiata sono state apportate le opportune variazioni.

### **Altre informazioni**

#### **Operazioni con obbligo di retrocessione a termine**

La società, ai sensi dell'art.2427 n. 6-ter del codice civile, attesta che nel corso dell'esercizio non ha posto in essere alcuna operazione soggetta all'obbligo di retrocessione a termine.



## NOTA INTEGRATIVA, ATTIVO

Di seguito si analizzano nel dettaglio i movimenti delle singole voci di bilancio, secondo il dettato della normativa vigente.

### Immobilizzazioni

#### Movimenti delle immobilizzazioni

Nel presente paragrafo della nota integrativa si analizzano i movimenti riguardanti le immobilizzazioni immateriali, materiali e finanziarie.

Per ciascuna voce delle immobilizzazioni è stato specificato:

- il costo storico;
- le precedenti rivalutazioni, svalutazioni ed ammortamenti delle immobilizzazioni esistenti all'inizio dell'esercizio;
- le acquisizioni, gli spostamenti da una voce ad un'altra, le alienazioni e le eliminazioni avvenute nell'esercizio;
- le rivalutazioni, le svalutazioni e gli ammortamenti effettuati nell'esercizio;
- la consistenza finale dell'immobilizzazione.

VALORE DI INIZIO ESERCIZIO	IMM. IMMATERIALI	IMM. MATERIALI	IMM. FINANZIARIE	IMM. TOTALI
Costo	749.720	319.036	323.952	1.392.708
Rivalutazioni	250.000	-	-	250.000
Ammortamenti (Fondo ammortamento)	895.966	243.665	-	1.139.631
Svalutazioni	50.000	-	-	50.000
Valore di bilancio	53.754	75.371	323.952	453.077
<b>Variazioni nell'esercizio</b>				
Incrementi per acquisizione	26.633	34.285	11.021	33.483
Decrementi per alienazioni e dismissioni (del valore di bilancio)	-	33.483	-	33.483
Ammortamento dell'esercizio	59.390	19.921	-	79.311
<b>Totale variazioni</b>	<b>(32.757)</b>	<b>(19.119)</b>	<b>11.021</b>	<b>(40.855)</b>
<b>Valore di fine esercizio</b>				
Costo	769.029	256.414	334.973	1.360.416
Rivalutazioni	250.000	-	-	250.000
Ammortamenti (Fondo ammortamento)	948.032	200.162	-	1.148.194
Svalutazioni	50.000	-	-	50.000
Valore di bilancio	20.997	56.252	334.973	412.222

La voce "Diritti di brevetto - Software" riguarda lo sviluppo del software "LEGNOKWEB" ed è stato oggetto di rivalutazione nell'esercizio 2020 per euro 250.000. Ai sensi dell'Art. 2426 C.C. la Società ha rilevato una svalutazione del medesimo software per euro 50.000 poiché è stata prevista una dismissione anticipata del cespite che verrà sostituito nel corso dell'esercizio successivo con un nuovo applicativo. La voce "marchi, diritti simili" accoglie i costi di deposito e di registrazione di marchi. Nella voce "Altre immobilizzazioni immateriali" sono stati iscritti i costi relativi ai seguenti progetti: Progetto Rivista, Progetto ICT, Progetto Perline, Progetto DTP, Piattaforma Web.

La voce "Diritti di brevetto - Software" riguarda lo sviluppo del software "LEGNOKWEB" ed è stato oggetto di rivalutazione nell'esercizio 2020 per euro 250.000. Nel corso del 2022, ai sensi dell'Art. 2426 C.C., la Società ha rilevato una svalutazione del medesimo software per euro 50.000 poiché era stata prevista una dismissione anticipata del cespite.

La voce "marchi, diritti simili" accoglie i costi di deposito e di registrazione di marchi.

Nella voce "Altre immobilizzazioni immateriali" sono stati iscritti i costi relativi ai seguenti progetti:

- Progetto Rivista;
- Progetto ICT;
- Progetto Perline;
- Progetto DTP;
- Piattaforma Web.

Si segnala che nella voce "Decrementi per alienazioni e dismissioni" si riporta il valore residuo contabile dei beni alienati ed eliminati.

Infine, si informa che nel corso dell'esercizio il Consorzio ha acquistato una partecipazione pari al 1,5% del capitale sociale della Società Carbon Planet Srl, start-up innovativa.

### **Operazioni di locazione finanziaria**

La società alla data di chiusura dell'esercizio non ha in corso alcun contratto di leasing finanziario.

## ATTIVO CIRCOLANTE

### Rimanenze

Le rimanenze di beni sono valutate al costo di acquisto e sono costituite da etichette in deposito. Nella seguente tabella vengono espresse le informazioni relative alle variazioni delle rimanenze.

	VALORE DI INIZIO ESERCIZIO	VALORE DI FINE ESERCIZIO	VARIAZIONE NELL'ESERCIZIO
Rimanenze di merci	17.459	11.039	6.420
Svalutazione rimanenze di merci	(17.459)	(11.039)	(6.420)
<b>Totale</b>	<b>0</b>	<b>0</b>	<b>0</b>

Una delle attività commerciali del Consorzio consiste nella vendita di etichette ai consorziati. Tale attività è stata sospesa e l'importo delle rimanenze è stato interamente svalutato.

### Crediti iscritti nell'attivo circolante

I crediti iscritti nell'attivo circolante sono stati valutati al presumibile valore di realizzo avvalendosi della facoltà concessa dall'art. 2435-bis c.c.; l'adeguamento dei crediti verso clienti è stato effettuato mediante stanziamento di un fondo svalutazione crediti dell'ammontare totale di euro 121.680.

	2023	2022	VARIAZIONE NELL'ESERCIZIO	QUOTA SCADENTE ENTRO L'ESERCIZIO
Crediti verso clienti	309.835	290.559	19.276	
Crediti Tributari	223.766	67.958	155.808	
Crediti per imposte anticipate	55.626	54.185	1.441	
Altri crediti	177.081	91.052	86.029	90.045
<b>Totale</b>	<b>766.308</b>	<b>503.754</b>	<b>262.554</b>	<b>90.045</b>

### Oneri finanziari capitalizzati

Tutti gli interessi e gli altri oneri finanziari sono stati interamente spesi nell'esercizio. Ai fini dell'art. 2427, comma 1, n. 8 del codice civile si attesta quindi che non sussistono capitalizzazioni di oneri finanziari.

## NOTA INTEGRATIVA, PASSIVO E PATRIMONIO NETTO

Di seguito si analizzano nel dettaglio i movimenti delle singole voci di bilancio, secondo il dettato della normativa vigente.

## Patrimonio netto

Le voci sono espote in bilancio al loro valore contabile secondo le indicazioni contenute nel principio contabile OIC 28.

Il Fondo consortile nel corso dell'esercizio si è incrementato dell'avanzo di gestione al 31.12.2022 pari ad euro 314.638, e dell'incasso del contributo Consortile (iscrizione) 2023 per euro 56.000.

Si precisa che, in conformità a quanto previsto dallo statuto, gli avanzi d'esercizio e il Fondo Consortile non sono distribuibili ai consorziati.

## Fondi per rischi e oneri

Nella seguente tabella vengono espote le informazioni relative alle variazioni dei fondi per rischi e oneri.

	VALORE DI INIZIO ESERCIZIO	VALORE DI FINE ESERCIZIO	VARIAZIONE NELL'ESERCIZIO
Fondi per rischi e oneri	55.000	96.500	(41.500)

La voce "Fondi per rischi e oneri" è così costituita:

- alla fine dell'esercizio precedente risultavano iscritti un fondo rischi per cause civili per euro 40.000 ed un fondo rischi legali per euro 30.000 ed ulteriori 26.500 per far fronte all'eventuale richiesta di rimborso da parti dei consorziati a fronte della sospensione dell'utilizzo delle etichette. Nel corso del 2023 sono stati parzialmente utilizzati il fondo cause civili ed il fondo istituito per la richiesta di rimborso da parte dei consorziati e le parti restanti sono state liberate in conto economico; infine,
- nel corso del 2023 sono stati stanziati nuovi fondi rischi per euro 25.000 di cui 5.000 per l'eventuale richiesta di rimborso da parte della società di autonoleggio a fronte della riconsegna di un'autovettura e 20.000 euro ad incremento del fondo rischi legali già esistente.

## Debiti

I debiti sono stati espote in bilancio al valore nominale, avvalendosi della facoltà concessa dall'art. 2435-bis c.c. Ai sensi e per gli effetti dell'art. 2427 c.1 n.6 del codice civile, si attesta che non esistono debiti di durata superiore a cinque anni e debiti assistiti da garanzie reali su beni sociali.

	2023	2022	VALORE NELL' ESERCIZIO	QUOTA SCADENTE OLTRE L'ES.
Debiti vs fornitori	548.767	653.627	-104.860	
Debiti Tributarî	162.107	161.193	914	
Debiti vs ist. di prev.	184.406	117.821	66.585	
Altri crediti	320.850	300.791	20.059	
<b>Totale</b>	<b>1.216.130</b>	<b>1.233.432</b>	<b>-17.302</b>	

## Debiti assistiti da garanzie reali su beni sociali

Ai sensi e per gli effetti dell'art. 2427, comma 1, n.6 del codice civile, si attesta che non esistono debiti di durata superiore a cinque anni e debiti assistiti da garanzie reali su beni sociali.

DESCRIZIONE	DEBITI NON ASSISTITI DA GARANZIE REALI	TOTALE
Debiti	1.216.130	1.216.130

## NOTA INTEGRATIVA, CONTO ECONOMICO

Il conto economico evidenzia il risultato economico dell'esercizio.

Esso fornisce una rappresentazione delle operazioni di gestione, mediante una sintesi dei componenti positivi e negativi di reddito che hanno contribuito a determinare il risultato economico. I componenti positivi e negativi di reddito, iscritti in bilancio secondo quanto previsto dall'art. 2425-bis del codice civile, sono distinti secondo l'appartenenza alle varie gestioni: caratteristica, accessoria e finanziaria.

L'attività caratteristica identifica i componenti di reddito generati da operazioni che si manifestano in via continuativa e nel settore rilevante per lo svolgimento della gestione, che identificano e qualificano la parte peculiare e distintiva dell'attività economica svolta dalla società, per la quale la stessa è finalizzata.

L'attività finanziaria è costituita da operazioni che generano proventi e oneri di natura finanziaria. In via residuale, l'attività accessoria è costituita dalle operazioni che generano componenti di reddito che fanno parte dell'attività ordinaria ma non rientrano nell'attività caratteristica e finanziaria.

### Valore della produzione

I ricavi sono iscritti in bilancio per competenza, al netto dei resi, abbuoni, sconti e premi, nonché delle imposte direttamente connesse agli stessi. Per quanto concerne la cessione di beni, i relativi ricavi sono iscritti quando si è verificato il passaggio sostanziale e non formale del titolo di proprietà assumendo quale parametro di riferimento, per il passaggio sostanziale, il trasferimento dei rischi e benefici.

I ricavi derivanti dalle prestazioni di servizi sono iscritti quando il servizio è reso, ovvero quando la prestazione è stata effettuata; nel particolare caso delle prestazioni di servizi continuative i relativi ricavi sono iscritti per la quota maturata.

I contributi in conto esercizio, rilevati per competenza nell'esercizio in cui è sorto con certezza il diritto alla percezione, sono indicati nell'apposita voce A5 in quanto integrativi dei ricavi della gestione caratteristica e/o a riduzione dei costi ed oneri della gestione caratteristica.

L'attività è svolta esclusivamente sul territorio nazionale.

	2023	2022	VARIAZIONE NELL'ESERCIZIO
Ricavi vendite e prestazioni	2.573.167	2.634.276	-61.109
Altri Ricavi e proventi	2.118.380	2.013.173	105.207
<b>Totale</b>	<b>4.691.547</b>	<b>4.647.449</b>	<b>44.098</b>

I ricavi delle vendite e delle prestazioni sono costituiti per euro 2.634.276 da servizi offerti ai consorziati.

Gli altri ricavi e proventi sono costituiti per euro 1.206.550 dai contributi annuali dei consorziati, per euro 803.781 da proventi diversi, per euro 35.225 da ricavi per sponsorizzazioni, per euro 23.195 dalla liberazione di fondi rischi iscritti negli anni precedenti, per euro 46.392 dai contributi da percepire dall'EUROPEAN RESEARCH EXECUTIVE AGENCY (REA), per euro 78 da altri contributi, per euro 1.901 da sopravvenienze attive, per euro 780 da plusvalenze da cessione di beni ammortizzabili, per euro 94 da arrotondamenti e abbuoni attivi e per euro 384 da proventi per rimborso spese.

## Costi della produzione

I costi ed oneri sono imputati per competenza e secondo natura, al netto dei resi, abbuoni, sconti e premi, nel rispetto del principio di correlazione con i ricavi, ed iscritti nelle rispettive voci secondo quanto previsto dal principio contabile OIC 12. Per quanto riguarda gli acquisti di beni, i relativi costi sono iscritti quando si è verificato il passaggio sostanziale e non formale del titolo di proprietà assumendo quale parametro di riferimento, per il passaggio sostanziale, il trasferimento dei rischi e benefici. Nel caso di acquisto di servizi, i relativi costi sono iscritti quando il servizio è stato ricevuto, ovvero quando la prestazione si è conclusa, mentre, in presenza di prestazioni di servizi continuative, i relativi costi sono iscritti per la quota maturata.

DESCRIZIONE	2023	2022	VARIAZIONE
Materie prime, sussidiarie e merci	49.019	60.888	-11.869
Servizi	2.157.861	2.045.568	112.293
Godimento di beni di terzi	207.386	205.184	2.202
Salari e stipendi	1.280.778	1.070.234	210.544
Oneri Sociali	415.984	313.304	102.680
Trattamento di fine rapporto	84.834	102.674	-17.840
Altri costi del personale	57.329	49.400	7.929
Ammortamento immobilizzazioni immateriali	59.390	57.670	1.720
Ammortamenti immobilizzazioni materiali	19.921	32.967	-13.046
Svalutazione immobilizzazioni	0	50.000	-50.000
Svalutazione Crediti Attivo Circolante	0		0
Variazione delle rimanenze	-6.420	8.160	-14.580
Accantonamento per rischi	25.000	26.500	-1.500
Oneri diversi di gestione	149.719	86.102	63.617
<b>Totale</b>	<b>4.500.801</b>	<b>4.108.651</b>	<b>392.150</b>

## Proventi e oneri finanziari

I proventi e gli oneri finanziari sono iscritti per competenza in relazione alla quota maturata nell'esercizio.

## Utili/perdite su cambi

Si riportano di seguito le informazioni relative agli utili o perdite su cambi distinguendo la parte realizzata dalla parte derivante da valutazioni delle attività e passività in valuta iscritte in bilancio alla fine dell'esercizio.

DESCRIZIONE	IMPORTO IN BILANCIO	PARTE VALUTATIVA	PARTE REALIZZATA
utili e perdite su cambi	2-		
Utile su cambi		-	-
Perdita su cambi		-	2
<b>Totale</b>		<b>-</b>	<b>2-</b>

## Importo e natura dei singoli elementi di ricavo/costo di entità o incidenza eccezionali

Nel corso del presente esercizio non sono stati rilevati ricavi o altri componenti positivi derivanti da eventi di entità o incidenza eccezionali.

Nel corso del presente esercizio non sono stati rilevati costi derivanti da eventi di entità o incidenza eccezionali.

## Imposte sul reddito d'esercizio, correnti, differite e anticipate

La società ha provveduto allo stanziamento delle imposte dell'esercizio sulla base dell'applicazione delle norme tributarie vigenti.

Le imposte correnti si riferiscono alle imposte di competenza dell'esercizio così come risultanti dalle dichiarazioni fiscali; le imposte relative ad esercizi precedenti includono le imposte dirette di esercizi precedenti, comprensive di interessi e sanzioni e sono inoltre riferite alla differenza positiva (o negativa) tra l'ammontare dovuto a seguito della definizione di un contenzioso o di un accertamento rispetto al valore del fondo accantonato in esercizi precedenti. Le imposte differite e le imposte anticipate, infine, riguardano componenti di reddito positivi o negativi rispettivamente soggetti ad imposizione o a deduzione in esercizi diversi rispetto a quelli di contabilizzazione civilistica.

## Imposte differite e anticipate

La presente voce ricomprende l'impatto della fiscalità differita sul presente bilancio. La stessa è da ricondursi alle differenze temporanee tra i valori attribuiti ad un'attività o passività secondo criteri civilistici ed i corrispondenti valori riconosciuti a tali elementi ai fini fiscali.

Si riporta di seguito la riconciliazione dell'onere fiscale IRES ed IRAP.

IRES		
Risultato prima delle imposte	205.593	
IRES teorica (24%)		49.342
Differenze permanenti in aumento	183.375	44.490
Differenza temporanee in aumento	45.100	10.824
Differenze permanenti in diminuzione	(97.699)	(23.448)
Differenza temporanee in diminuzione da es. precedenti	(80.619)	(19.349)
<b>TOTALE IMPONIBILE IRES</b>	<b>257.750</b>	
<b>ACE e DED. INVEST.START-UP INN.</b>	<b>(12.986)</b>	
<b>IRES effettiva</b>	<b>245.664</b>	<b>58.959</b>

IRAP		
Differenza valore costi produzione	190.746	
Costi non rilevanti IRAP	1.863.925	
Differenze permanenti in aumento	150.514	
Differenza temporanee in aumento	25.100	
Differenze permanenti in diminuzione	(1.623.919)	
Differenza temporanee in diminuzione da es. precedenti	(41.399)	
<b>Totale imponibile IRAP</b>	<b>564.967</b>	
<b>Imponibile Lombardia aliquota 3,9%</b>	<b>499.117</b>	<b>19.466</b>
<b>Imponibile Lazio aliquota 4,82%</b>	<b>65.850</b>	<b>3.174</b>
<b>IRAP effettiva da accantonare</b>		<b>22.640</b>



## NOTA INTEGRATIVA, ALTRE INFORMAZIONI

Di seguito vengono riportate le altre informazioni richieste dal codice civile.

### Dati sull'occupazione

Nel seguente prospetto è indicato il numero medio dei dipendenti, ripartito per categoria e calcolato considerando la media giornaliera.

	DIRIGENTI	QUADRI	IMPIEGATI	TOTALE DIPENDENTI
Numero medio	1	2	20	23

### Compensi, anticipazioni e crediti concessi ad amministratori e sindaci e impegni assunti per loro conto

Nel seguente prospetto sono esposte le informazioni richieste dall'art. 2427, n. 16 del codice civile, precisando che non esistono anticipazioni e crediti e non sono stati assunti impegni per conto dell'Organo Amministrativo per effetto di garanzie di qualsiasi tipo prestate.

Si precisa che il Consorzio non è dotato di Collegio Sindacale, ma ha nominato i Revisori contabili alla quale ha attribuito nel 2023 un compenso pari ad euro 13.520.

AMMINISTRATORI	
Compensi	117.750

### Impegni, garanzie e passività potenziali non risultanti dallo stato patrimoniale

Non esistono impegni, garanzie o passività potenziali non risultanti dallo stato patrimoniale.

### Informazioni sulle operazioni con parti correlate

Nel corso dell'esercizio sono state poste in essere operazioni con parti correlate; si tratta di operazioni concluse a condizioni di mercato, pertanto, in base alla normativa vigente, non viene fornita alcuna informazione aggiuntiva.

### Informazioni sugli accordi non risultanti dallo stato patrimoniale

Nel corso dell'esercizio non è stato posto in essere alcun accordo non risultante dallo stato patrimoniale.

### Informazioni sui fatti di rilievo avvenuti dopo la chiusura dell'esercizio

Con riferimento al punto 22-quater dell'art. 2427 del codice civile, non si segnalano fatti di rilievo successivi alla chiusura dell'esercizio che abbiano inciso in maniera rilevante sull'andamento patrimoniale, finanziario ed economico.

In relazione al conflitto tra la Russia e l'Ucraina, si precisa che la società non opera né sul mercato russo né in quello ucraino, non subisce quindi conseguenze dirette dal conflitto se non, come tutti, gli effetti dell'aumento dei costi delle materie prime tra cui anche l'energia e il gas. La Società si è adoperata per mitigarli nel limite del possibile.

## **Imprese che redigono il bilancio consolidato dell'insieme più piccolo di imprese di cui si fa parte in quanto impresa controllata**

Si attesta che non è stato sottoscritto alcun strumento finanziario derivato.

## **Prospetto riepilogativo del bilancio della società che esercita l'attività di direzione e coordinamento**

Ai sensi dell'art. 2497-bis, comma 4 del codice civile, si attesta che la società non è soggetta all'altrui attività di direzione e coordinamento.

## **Azioni proprie e di società controllanti**

Si attesta che la società non è soggetta al vincolo di controllo da parte di alcuna società o gruppo societario.

## **Informazioni ex art. 1, comma 125, della legge 4 agosto 2017 n. 124**

In relazione al disposto di cui all'art. 1, comma 125-bis, della legge 124/2017, in merito all'obbligo di dare evidenza in nota integrativa delle somme di denaro eventualmente ricevute nell'esercizio a titolo di sovvenzioni, sussidi, vantaggi, contributi o aiuti, in denaro o in natura, non aventi carattere generale e privi di natura corrispettiva, retributiva o risarcitoria di qualunque genere, dalle pubbliche amministrazioni e dai soggetti di cui al comma 125-bis del medesimo articolo, la Società attesta che gli stessi risultano iscritti nel Registro Nazionale degli Aiuti di Stato.

## **Proposta di destinazione degli utili o di copertura delle perdite**

Signori Consorziati, alla luce di quanto sopra esposto, l'Organo Amministrativo Vi propone di destinare l'utile d'esercizio pari ad euro **125.435** al Fondo Consortile.

## **NOTA INTEGRATIVA, PARTE FINALE**

*Signori Consorziati,*

*Vi confermiamo che il presente bilancio, composto da stato patrimoniale, conto economico e nota integrativa rappresenta in modo veritiero e corretto la situazione patrimoniale e finanziaria della società, nonché il risultato economico dell'esercizio e corrisponde alle scritture contabili. Vi invitiamo pertanto ad approvare il progetto di bilancio al 31/12/2023 unitamente con la proposta di destinazione del risultato d'esercizio pari ad euro 125.435 a Fondo Consortile, così come predisposto dall'Organo Amministrativo.*

*Il Bilancio è vero e reale e corrisponde alle scritture contabili*

*Milano, 19 febbraio 2024*

*Per il Consiglio Direttivo  
Il Presidente  
Fravega Orlando*

## **CONSORZIO SERVIZI LEGNO SUGHERO**

Sede Legale: FORO BUONAPARTE 12 - MILANO (MI)

Iscritta al Registro Imprese della CCIAA DI MILANO MONZA BRIANZA LODI

C.F. e numero iscrizione: 97331520151

Iscritta al R.E.A. della CCIAA DI MILANO MONZA BRIANZA LODI n. 1750076

### **Relazione di revisione Bilancio al 31/12/2023**

All'Assemblea dei consorziati del CONSORZIO SERVIZI LEGNO SUGHERO.

Si è svolta la revisione legale dei conti del progetto di bilancio chiuso al 31/12/2023 che chiude con un utile d'esercizio di euro 125.435.

La responsabilità della redazione del bilancio compete agli amministratori della società; è del soggetto incaricato della revisione legale dei conti invece la responsabilità del giudizio professionale espresso sul bilancio e basato sulla revisione legale dei conti. Tale giudizio è infatti il frutto dell'articolata attività di revisione legale dei conti, la quale si estrinseca nel compimento di più fasi successive tra le quali l'ultima è proprio l'emissione del giudizio sul bilancio e sulla sua attendibilità.

L'esame è stato condotto secondo gli statuiti principi di revisione contabile. In conformità agli stessi, la revisione è stata pianificata e svolta al fine di acquisire ogni elemento necessario per accertare se il Bilancio d'esercizio sia viziato da errori significativi o se risulti, nel suo complesso, attendibile. Il procedimento di revisione legale dei conti è stato svolto in modo coerente con la dimensione della società e con il suo assetto organizzativo. Il procedimento di revisione ha compreso l'esame, sulla base di verifiche a campione, degli elementi probativi a supporto dei saldi e delle informazioni contenuti nel Bilancio, nonché la valutazione dell'adeguatezza e della correttezza dei criteri contabili utilizzati e della ragionevolezza delle stime effettuate dagli amministratori.

Si ritiene che il lavoro svolto fornisca una ragionevole base per l'espressione del presente giudizio professionale.

Lo Stato patrimoniale, il Conto economico e il rendiconto finanziario correttamente presentano a fini comparativi i valori dell'esercizio precedente. Per il giudizio sul bilancio dell'esercizio precedente si fa riferimento alla Relazione emessa in riferimento a tale esercizio.

Sulla base dei controlli espletati e degli accertamenti eseguiti si rileva, in via preliminare, che il progetto di bilancio sottoposto alle Vostre deliberazioni corrisponde alle risultanze della contabilità sociale e che, per quanto riguarda la forma e il contenuto, gli schemi di Stato patrimoniale e di Conto economico sono stati redatti nel rispetto della vigente normativa e con l'applicazione dei criteri esposti dall'organo amministrativo.

La Nota integrativa, nel rispetto dell'art. 2427 del codice civile, contiene informazioni sui criteri di valutazione e dettagliate informazioni sulle voci di bilancio.

La relazione redatta dall'organo amministrativo ai sensi dell'art. 2428 del codice civile riferisce in maniera esauriente l'analisi sull'andamento della gestione nell'esercizio decorso.

In particolare, si riferisce quanto segue:

- in base agli elementi acquisiti in corso d'anno si può affermare che nella stesura del bilancio sono stati rispettati i principi di redazione stabiliti dal codice civile, ed in particolare il principio della prudenza nelle valutazioni ed il principio di competenza economica.
- i criteri adottati nella formazione del progetto di bilancio ed esposti nella Nota integrativa risultano conformi alle prescrizioni di cui all'art. 2423 del codice civile e pertanto consentono di dare una rappresentazione veritiera e corretta della situazione patrimoniale ed economica della società.
- si può confermare che non si sono verificati casi eccezionali che imponessero di disapplicare singole norme di legge in ordine alla rappresentazione veritiera e corretta del bilancio (art. 2423, 4° comma, del codice civile) o in ordine ai criteri di valutazione (art. 2423-bis, ultimo comma, del codice civile).
- in base agli elementi acquisiti e ai controlli effettuati si può affermare che sussiste il presupposto della continuità aziendale.

Per quanto sopra rappresentato, si attesta che, il progetto di bilancio dell'esercizio in esame nel suo complesso è redatto con chiarezza e rappresenta in modo veritiero e corretto la situazione patrimoniale e finanziaria nonché il risultato economico della società, in conformità alle norme ed ai principi contabili adottati per la formazione del bilancio.

Milano, 20 marzo 2024

Dott. Marcello Del Prete



Dott. Luca Mercaldo



Dott. Gianluigi Lapietra





**conlegno**  
consorzio servizi legno sughero

**RELAZIONE DI GESTIONE & BILANCIO 2023**