

Marchi IPPC/FAO e FITOK autorizzati da Conlegno

Esempi ed indicazioni
per la realizzazione



0000/00

FITOK

APRILE 2024
Rev. 03-24

Premessa	3
Marchio IPPC/FAO per Soggetti autorizzati	
Versione rettangolare	
• Angoli vivi – Linea continua	4
• Angoli arrotondati– Linea continua	5
• Angoli vivi – Linea tratteggiata	5
Versione quadrata	
• Angoli vivi – Linea continua	6
Versione lineare	
• Angoli vivi – Linea continua	7
Versione rettangolare (ottimizzato inkjet)	
• Angoli vivi – Linea continua	8
Marchio IPPC/FAO per Soggetti autorizzati 7.2 RP (Riparatori)	
Versione rettangolare	
• Angoli vivi – Linea continua	9
• Angoli arrotondati– Linea continua	10
• Angoli vivi – Linea tratteggiata	10
Versione quadrata	
• Angoli vivi – Linea continua	11
Versione lineare	
• Angoli vivi – Linea continua	12
Versione rettangolare (ottimizzato inkjet)	
• Angoli vivi – Linea continua	13
Marchio DUN (Dunnage) per fardaggio/stivaggio/pagliolo	
Versione rettangolare	
• Angoli vivi – Linea continua	14
• Angoli arrotondati– Linea continua	15
• Angoli vivi – Linea tratteggiata	15
Versione quadrata	
• Angoli vivi – Linea continua	16
Versione lineare	
• Angoli vivi – Linea continua	17
Versione rettangolare (ottimizzato inkjet)	
• Angoli vivi – Linea continua	18
Marchio IPPC/FAO per Soggetti autorizzati 7.4 (Commercianti)	
Versione rettangolare	
• Angoli vivi – Linea continua	19
• Angoli arrotondati– Linea continua	20
• Angoli vivi – Linea tratteggiata	20
Versione quadrata	
• Angoli vivi – Linea continua	21
Versione lineare	
• Angoli vivi – Linea continua	22
Versione rettangolare (ottimizzato inkjet)	
• Angoli vivi – Linea continua	23
Marchio SB (Subfornitori)	24
Marchio IPPC/FAO per Soggetti autorizzati licenziatari EPAL	25

Premessa

I Marchi rappresentati in questo documento sono una sintesi grafica esemplificativa.

Per i dovuti approfondimenti (apposizione del Marchio, strumenti di marchiatura, numero di marchi da apporre sull'imballaggio, luoghi e tempi di applicazione, autorizzazioni specifiche, ecc.) si rimanda al Regolamento per l'utilizzo del Marchio Fitosanitario Volontario FITOK (edizione marzo 2011).

Per le diverse esigenze applicative, **le dimensioni dei Marchi possono essere variate, nel rispetto delle proporzioni date.**

Nota per i timbrifici

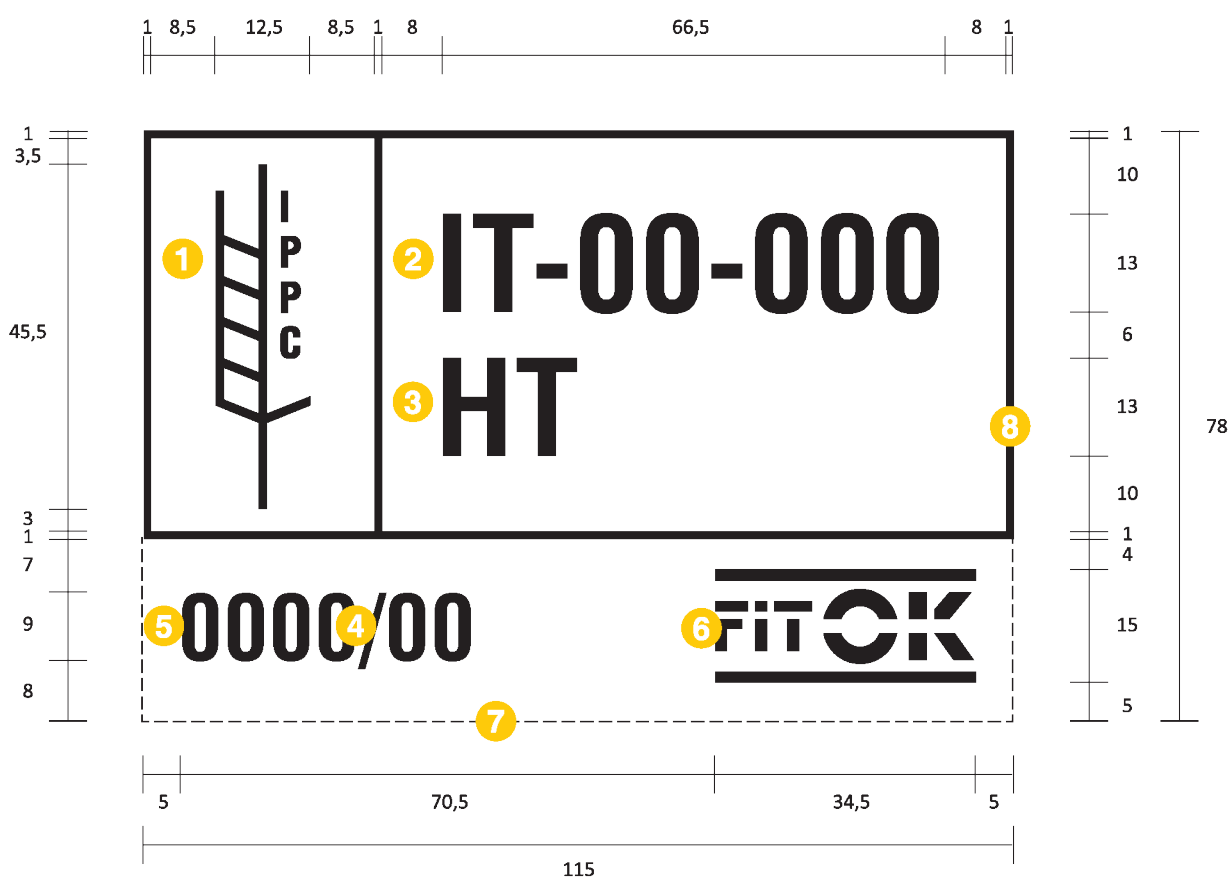
Per la realizzazione dei Marchi IPPC/FAO FITOK occorre sottoscrivere una convenzione con Conlegno, in cui il timbrificio si impegna a realizzare i Marchi ai soli soggetti in possesso di autorizzazione. In seguito Conlegno invierà i file delle singole tipologie di marcatura illustrate e commentate nelle pagine seguenti. I file sono personalizzabili negli elementi variabili, ma da non modificare nè ricostruire negli elementi fissi, in particolare per quanto riguarda i marchi IPPC/FAO e FITOK.

Marchio IPPC/FAO per Soggetti autorizzati

VERSIONE RETTANGOLARE Angoli vivi – Linea continua

Indicazioni per la realizzazione

Scala 1 : 1 – Misure in mm



1. Marchio IPPC/FAO

Non ricostruire mai il marchio.

Utilizzare il file originale allegato a questo manuale.

2. Codice identificativo

IT: Sigla ISO nazione;

00: Codice ISTAT regione; 000: Codice azienda.

Font: Helvetica Condensed Bold h 13 mm.

3. Codice trattamento

HT: Trattamento termico.

Font: Helvetica Condensed Bold h 13 mm.

4. Riferimento di Rintracciabilità Fitosanitaria

(RRF) Lotto di rintracciabilità (prime 4 cifre) / Anno di riferimento (ultime 2 cifre).

Font: Helvetica Condensed Bold h 9 mm.

Esigenze specifiche del Soggetto autorizzato devono essere preventivamente approvate da ConLegno.

5. Eventuale prefisso aggiuntivo

DUN: Dunnage – RP: Riparatore – C: Commerciante. Font: Helvetica Condensed Bold h 9 mm.

Codici alfanumerici differenti previa accettazione da parte di ConLegno.

6. Marchio FITOK

Non ricostruire mai il marchio.

Utilizzare il file originale allegato a questo manuale.

7. Area di rispetto

Garantisce la leggibilità degli elementi inferiori. Da lasciare libera da ogni altro elemento.

8. Cornice

La cornice può essere fatta anche nelle varianti con angoli arrotondati o linea tratteggiata (vedi esempi a pagina 5).

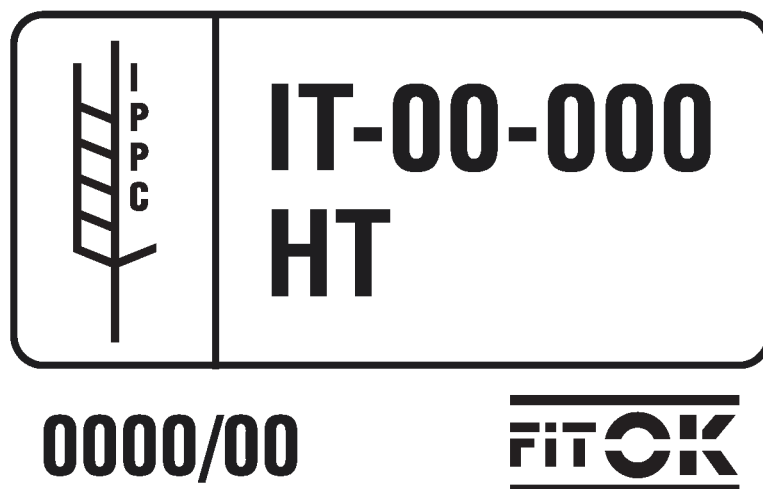
Marchio IPPC/FAO per Soggetti autorizzati

VERSIONE RETTANGOLARE

Angoli arrotondati – Linea continua

Esempi di marcatura

Scala 1 : 1 – Misure in mm



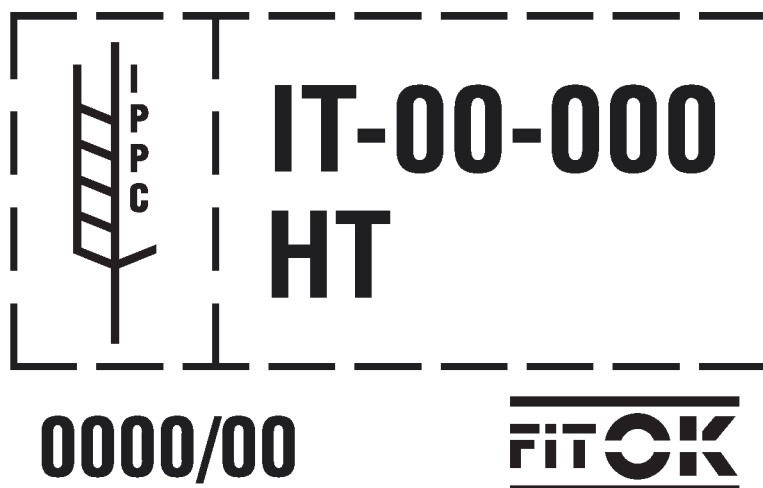
Marchio IPPC/FAO per Soggetti autorizzati

VERSIONE RETTANGOLARE

Angoli vivi – Linea tratteggiata

Esempi di marcatura

Scala 1 : 1 – Misure in mm



Marchio IPPC/FAO per Soggetti autorizzati

VERSIONE QUADRATA

Angoli vivi – Linea continua

Indicazioni per la realizzazione

Scala 1 : 1 – Misure in mm

1. Marchio IPPC/FAO

Non ricostruire mai il marchio.

Utilizzare il file originale allegato a questo manuale.

2. Codice identificativo

IT: Sigla ISO nazione;

00: Codice ISTAT regione; 000: Codice azienda.

Font: Helvetica Condensed Bold h 13 mm.

3. Codice trattamento

HT: Trattamento termico.

Font: Helvetica Condensed Bold h 13 mm.

4. Riferimento di Rintracciabilità Fitosanitaria

(RRF) Lotto di rintracciabilità (prime 4 cifre) / Anno di riferimento (ultime 2 cifre).

Font: Helvetica Condensed Bold h 9 mm.

Esigenze specifiche del Soggetto autorizzato devono essere preventivamente approvate da ConLegno.

5. Eventuale prefisso aggiuntivo

DUN: Dunnage – RP: Riparatore – C: Commerciante. Font: Helvetica Condensed Bold h 9 mm.

Codici alfanumerici differenti previa accettazione da parte di ConLegno.

6. Marchio FITOK

Non ricostruire mai il marchio.

Utilizzare il file originale allegato a questo manuale.

7. Area di rispetto

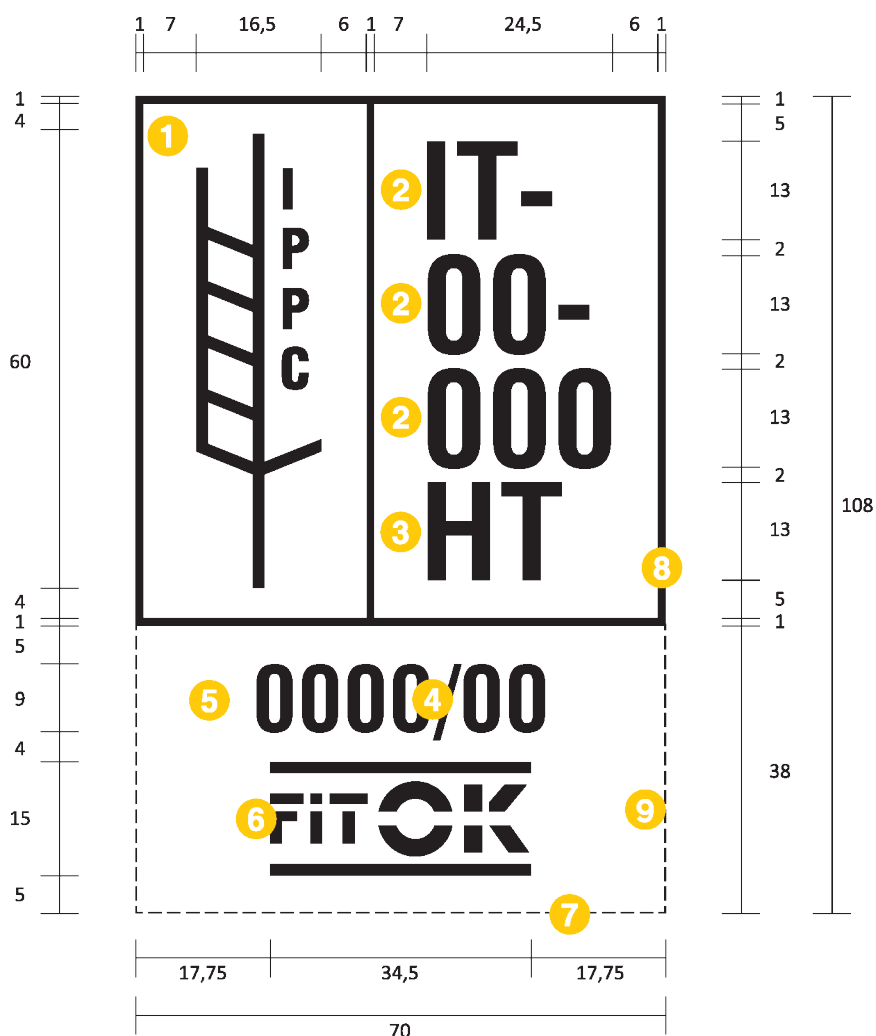
Garantisce la leggibilità degli elementi inferiori. Da lasciare libera da ogni altro elemento.

8. Cornice

La cornice può essere fatta anche nelle varianti con angoli arrotondati o linea tratteggiata (vedi esempi a pagina 5).

9. Dimensione variabile

Questa dimensione può variare a seconda della dimensione del testo.



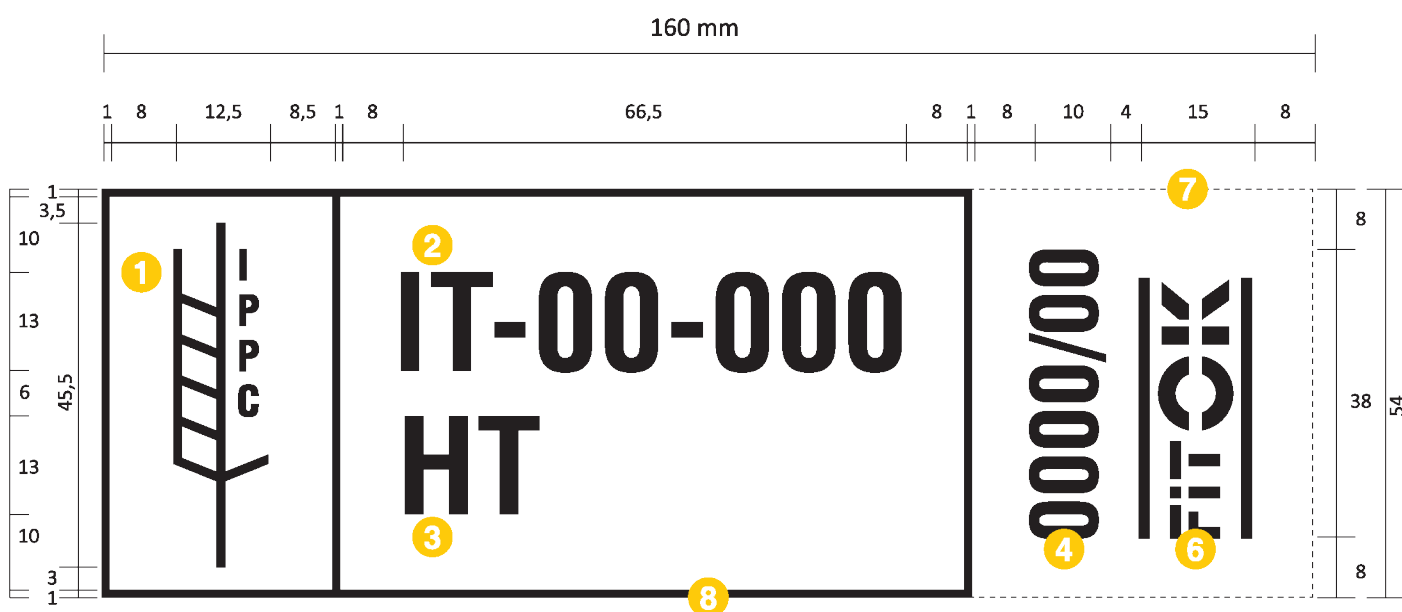
Marchio IPPC/FAO per Soggetti autorizzati

VERSIONE RETTANGOLARE - (ottimizzato per inkjet)

Angoli vivi – Linea continua

Indicazioni per la realizzazione

Scala 1 : 1 – Misure in mm



1. Marchio IPPC/FAO

Non ricostruire mai il marchio.

Utilizzare il file originale allegato a questo manuale.

2. Codice identificativo

IT: Sigla ISO nazione;

00: Codice ISTAT regione; 000: Codice azienda.

Font: Helvetica Condensed Bold h 13 mm.

3. Codice trattamento

HT: Trattamento termico.

Font: Helvetica Condensed Bold h 13 mm.

4. Riferimento di Rintracciabilità Fitosanitaria

(RRF) Lotto di rintracciabilità (prime 4 cifre) / Anno di riferimento (ultime 2 cifre).

Font: Helvetica Condensed Bold h 9 mm.

Esigenze specifiche del Soggetto autorizzato devono essere preventivamente approvate da ConLegno.

5. Eventuale prefisso aggiuntivo

DUN: Dunnage – RP: Riparatore – C: Commerciante. Font: Helvetica Condensed Bold h 9 mm.

Codici alfanumerici differenti previa accettazione da parte di ConLegno.

6. Marchio FITOK

Non ricostruire mai il marchio.

Utilizzare il file originale allegato a questo manuale.

7. Area di rispetto

Garantisce la leggibilità degli elementi laterali. Da lasciare libera da ogni altro elemento.

8. Cornice

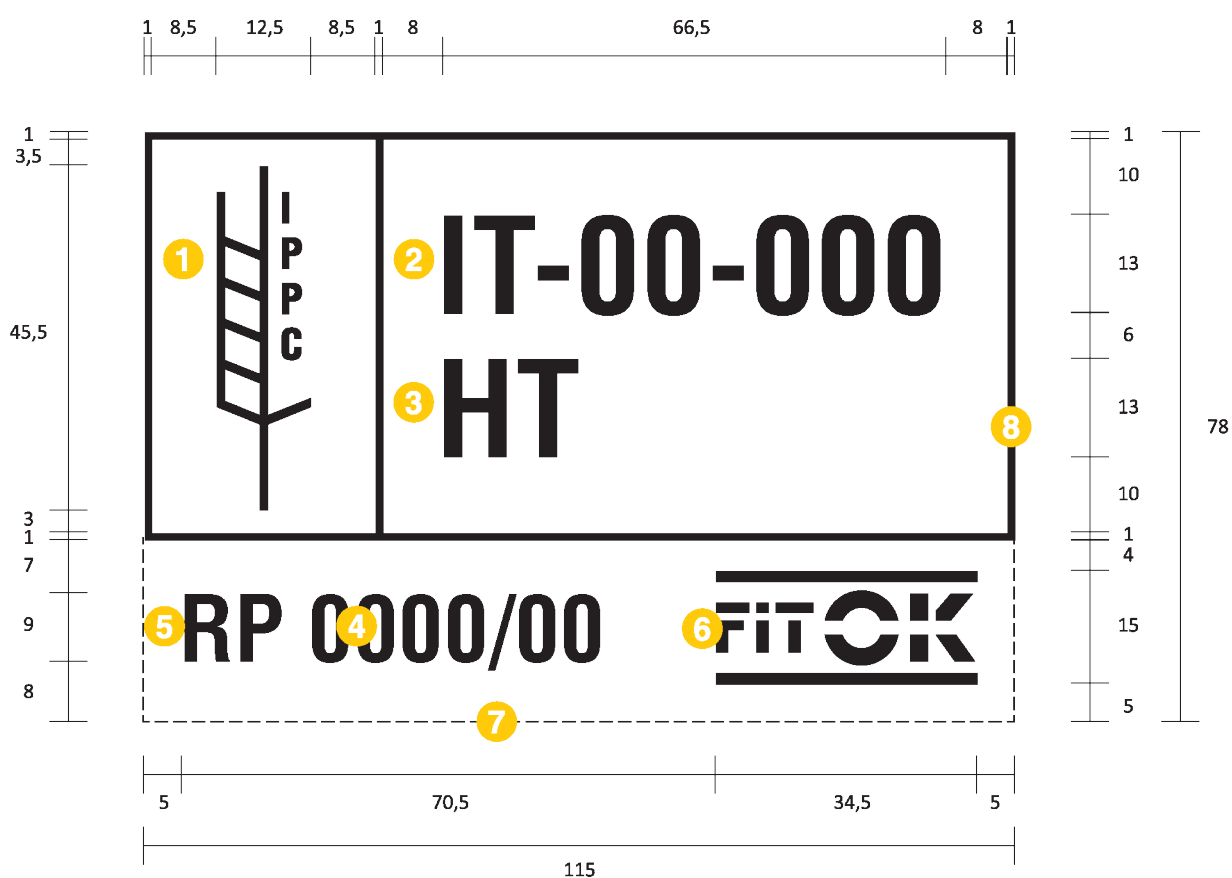
La cornice può essere fatta anche nelle varianti con angoli arrotondati o linea tratteggiata (vedi esempi a pagina 5).

Marchio IPPC/FAO per Soggetti autorizzati 7.2 RP (RIPARATORI)

VERSIONE RETTANGOLARE Angoli vivi – Linea continua

Indicazioni per la realizzazione

Scala 1 : 1 – Misure in mm



1. Marchio IPPC/FAO

Non ricostruire mai il marchio.

Utilizzare il file originale allegato a questo manuale.

2. Codice identificativo

IT: Sigla ISO nazione;

00: Codice ISTAT regione; 000: Codice azienda.

Font: Helvetica Condensed Bold h 13 mm.

3. Codice trattamento

HT: Trattamento termico.

Font: Helvetica Condensed Bold h 13 mm.

4. Riferimento di Rintracciabilità Fitosanitaria

(RRF) Lotto di rintracciabilità (prime 4 cifre) / Anno di riferimento (ultime 2 cifre).

Font: Helvetica Condensed Bold h 9 mm.

Esigenze specifiche del Soggetto autorizzato devono essere preventivamente approvate da ConLegno.

5. Eventuale prefisso aggiuntivo

DUN: Dunnage – RP: Riparatore – C: Commerciante. Font: Helvetica Condensed Bold h 9 mm.

Codici alfanumerici differenti previa accettazione da parte di ConLegno.

6. Marchio FITOK

Non ricostruire mai il marchio.

Utilizzare il file originale allegato a questo manuale.

7. Area di rispetto

Garantisce la leggibilità degli elementi inferiori. Da lasciare libera da ogni altro elemento.

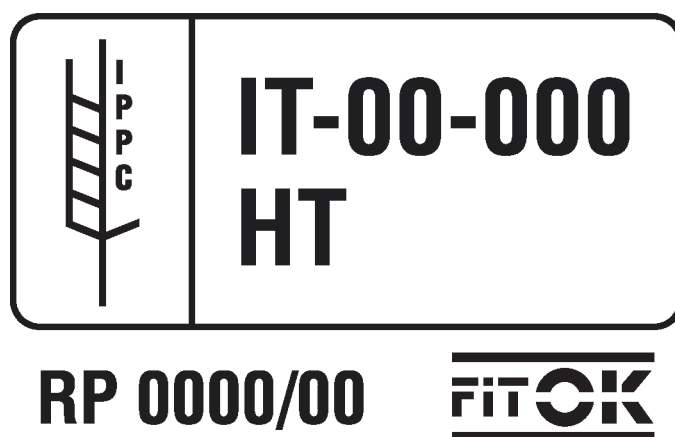
8. Cornice

La cornice può essere fatta anche nelle varianti con angoli arrotondati o linea tratteggiata (vedi esempi a pag.10)

Marchio IPPC/FAO per Soggetti autorizzati 7.2 RP (RIPARATORI)

VERSIONE RETTANGOLARE
Angoli arrotondati – Linea continua

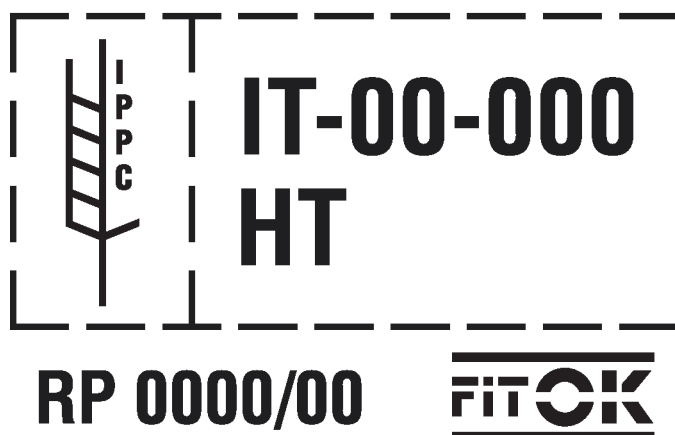
Esempi di marcatura
Scala 1 : 1 – Misure in mm



Marchio IPPC/FAO per Soggetti autorizzati 7.2 (RIPARATORI)

VERSIONE RETTANGOLARE
Angoli vivi – Linea tratteggiata

Indicazioni per la realizzazione
Scala 1 : 1 – Misure in mm



Marchio IPPC/FAO per Soggetti autorizzati 7.2 RP (RIPARATORI)

VERSIONE QUADRATA Angoli vivi – Linea continua

Indicazioni per la realizzazione

Scala 1 : 1 – Misure in mm

1. Marchio IPPC/FAO

Non ricostruire mai il marchio.

Utilizzare il file originale allegato a questo manuale.

2. Codice identificativo

IT: Sigla ISO nazione;

00: Codice ISTAT regione; 000: Codice azienda.

Font: Helvetica Condensed Bold h 13 mm.

3. Codice trattamento

HT: Trattamento termico.

Font: Helvetica Condensed Bold h 13 mm.

4. Riferimento di Rintracciabilità

Fitosanitaria

(RRF) Lotto di rintracciabilità (prime 4 cifre) / Anno di riferimento (ultime 2 cifre).

Font: Helvetica Condensed Bold h 9 mm.

Esigenze specifiche del Soggetto autorizzato devono essere preventivamente approvate da ConLegno.

5. Eventuale prefisso aggiuntivo

DUN: Dunnage – RP: Riparatore –

C: Commerciante. Font: Helvetica Condensed Bold h 9 mm.

Codici alfanumerici differenti previa accettazione da parte di ConLegno.

6. Marchio FITOK

Non ricostruire mai il marchio.

Utilizzare il file originale allegato a questo manuale.

7. Area di rispetto

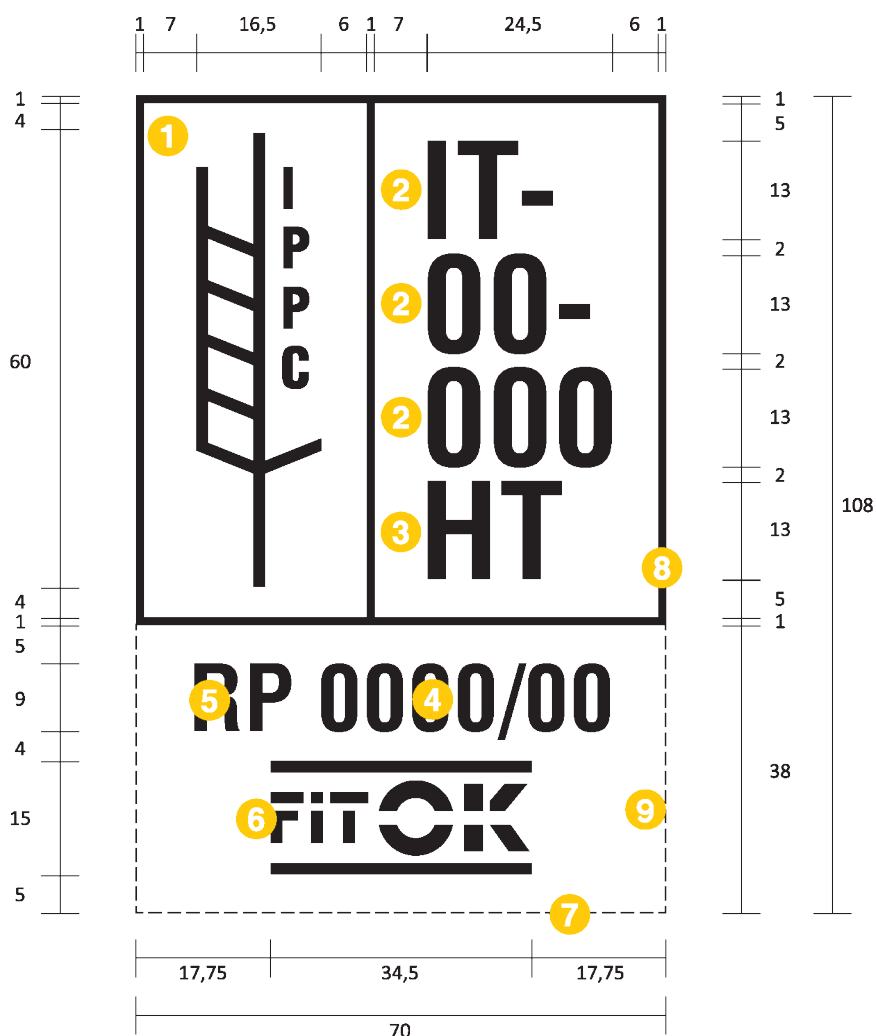
Garantisce la leggibilità degli elementi inferiori. Da lasciare libera da ogni altro elemento.

8. Cornice

La cornice può essere fatta anche nelle varianti con angoli arrotondati o linea tratteggiata (vedi esempi a pag.10)

9. Dimensione variabile

Questa dimensione può variare a seconda della dimensione del testo.



Marchio IPPC/FAO per Soggetti autorizzati 7.2 RP (RIPARATORI)

VERSIONE LINEARE Angoli vivi – Linea continua

Indicazioni per la realizzazione

Scala 1 : 1 – Misure in mm

1. Marchio IPPC/FAO

Non ricostruire mai il marchio.

Utilizzare il file originale allegato a questo manuale.

2. Codice identificativo

IT: Sigla ISO nazione;

00: Codice ISTAT regione; 000: Codice azienda.

Font: Helvetica Condensed Bold h 13 mm.

3. Codice trattamento

HT: Trattamento termico.

Font: Helvetica Condensed Bold h 13 mm.

4. Riferimento di Rintracciabilità Fitosanitaria

(RRF) Lotto di rintracciabilità (prime 4 cifre) / Anno di riferimento (ultime 2 cifre).

Font: Helvetica Condensed Bold h 9 mm.

Esigenze specifiche del Soggetto autorizzato devono essere preventivamente approvate da ConLegno.

5. Eventuale prefisso aggiuntivo

DUN: Dunnage – RP: Riparatore – C: Commerciante. Font: Helvetica Condensed Bold h 9 mm.

Codici alfanumerici differenti previa accettazione da parte di ConLegno.

6. Marchio FITOK

Non ricostruire mai il marchio.

Utilizzare il file originale allegato a questo manuale.

7. Area di rispetto

Garantisce la leggibilità degli elementi inferiori. Da lasciare libera da ogni altro elemento.

8. Cornice

La cornice può essere fatta anche nelle varianti con angoli arrotondati o linea tratteggiata (vedi esempi a pag.10)

9. Dimensione variabile

Questa dimensione può variare a seconda della dimensione del testo.

The diagram illustrates the layout and dimensions of the IPPC/FAO and FITOK logo for authorized subjects 7.2 RP (RIPARATORI). The logo is presented in a vertical orientation with the following dimensions and components:

- Overall Dimensions:**
 - Top section height: 51 mm
 - Middle section height: 50 mm
 - Bottom section height: 42,5 mm
 - Total height: 207,5 mm
 - Bottom section width: 87,5 mm
 - Bottom section height: 32,2 mm
- Width Dimensions:**
 - Top section width: 14 mm (centered)
 - Bottom section width: 24 mm (centered)
 - Bottom section width segments: 5 mm (left), 14 mm (center), 5 mm (right)
- Numbered Callouts (1-9):**
 - 1:** IPPC/FAO logo symbol.
 - 2:** Identification code (IT-00-000-HT).
 - 3:** Treatment code (HT).
 - 4:** Reference code (RP 0000/00).
 - 5:** FITOK logo symbol.
 - 6:** FITOK logo symbol.
 - 7:** Area of respect (dashed line).
 - 8:** Frame (solid line).
 - 9:** Variable dimension (dashed line).
- Other Dimensions:**
 - Vertical spacing on the right: 1,4 mm, 4 mm, 1 mm, 4 mm, 4 mm, 1 mm, 4 mm, 3,8 mm, 5 mm.
 - Bottom section width segments: 8,5 mm (left), 8,5 mm (right).

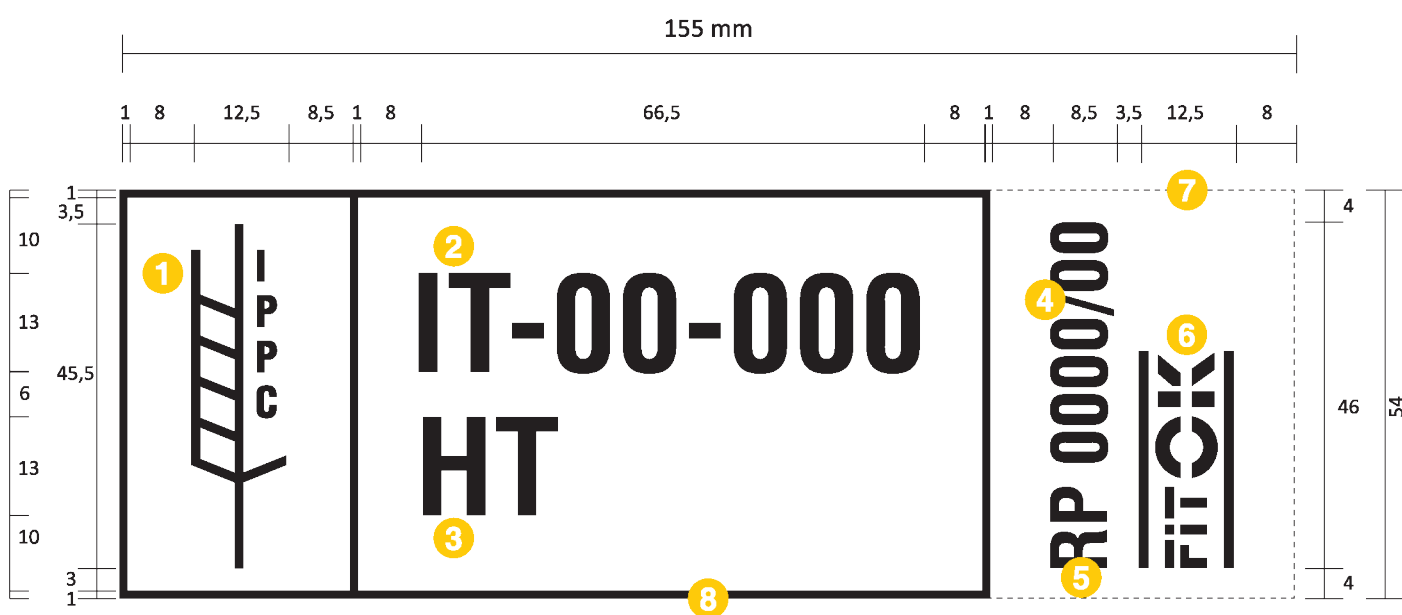
[12]

Marchio IPPC/FAO per Soggetti autorizzati 7.2 RP (RIPARATORI)

VERSIONE RETTANGOLARE - (ottimizzato per inkjet) Angoli vivi – Linea continua

Indicazioni per la realizzazione

Scala 1 : 1 – Misure in mm



1. Marchio IPPC/FAO

Non ricostruire mai il marchio.

Utilizzare il file originale allegato a questo manuale.

2. Codice identificativo

IT: Sigla ISO nazione;

00: Codice ISTAT regione; 000: Codice azienda.

Font: Helvetica Condensed Bold h 13 mm.

3. Codice trattamento

HT: Trattamento termico.

Font: Helvetica Condensed Bold h 13 mm.

4. Riferimento di Rintracciabilità Fitosanitaria

(RRF) Lotto di rintracciabilità (prime 4 cifre) / Anno di riferimento (ultime 2 cifre).

Font: Helvetica Condensed Bold h 9 mm.

Esigenze specifiche del Soggetto autorizzato devono essere preventivamente approvate da ConLegno.

5. Eventuale prefisso aggiuntivo

DUN: Dunnage – RP: Riparatore – C: Commerciante. Font: Helvetica Condensed Bold h 9 mm.

Codici alfanumerici differenti previa accettazione da parte di ConLegno.

6. Marchio FITOK

Non ricostruire mai il marchio.

Utilizzare il file originale allegato a questo manuale.

7. Area di rispetto

Garantisce la leggibilità degli elementi laterali. Da lasciare libera da ogni altro elemento.

8. Cornice

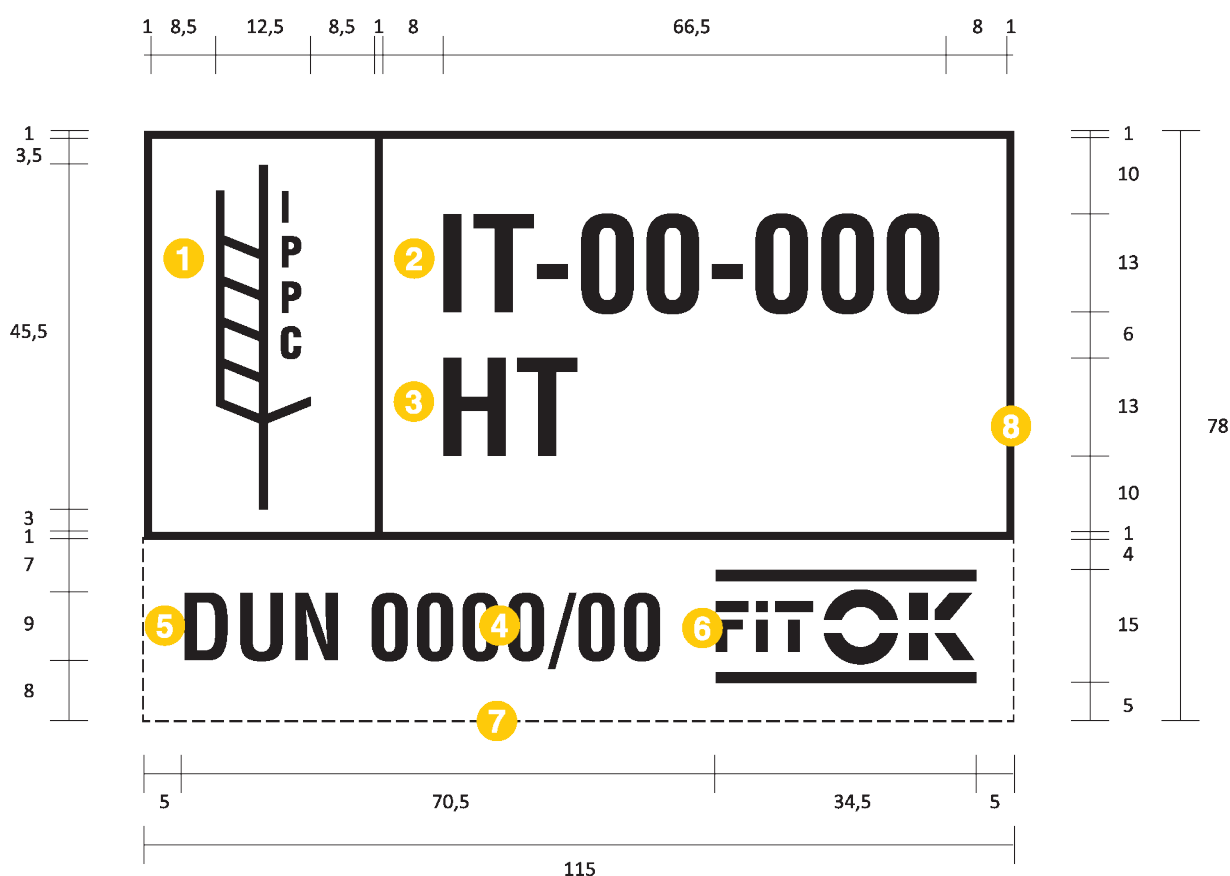
La cornice può essere fatta anche nelle varianti con angoli arrotondati o linea tratteggiata (vedi esempi a pag.10)

Marchio IPPC/FAO - DUN (Dunnage) per fardaggio/stivaggio/pagliolo

VERSIONE RETTANGOLARE Angoli vivi – Linea continua

Indicazioni per la realizzazione

Scala 1 : 1 – Misure in mm



1. Marchio IPPC/FAO

Non ricostruire mai il marchio.

Utilizzare il file originale allegato a questo manuale.

2. Codice identificativo

IT: Sigla ISO nazione;

00: Codice ISTAT regione; 000: Codice azienda.

Font: Helvetica Condensed Bold h 13 mm.

3. Codice trattamento

HT: Trattamento termico.

Font: Helvetica Condensed Bold h 13 mm.

4. Riferimento di Rintracciabilità Fitosanitaria

(RRF) Lotto di rintracciabilità (prime 4 cifre) / Anno di riferimento (ultime 2 cifre).

Font: Helvetica Condensed Bold h 9 mm.

Esigenze specifiche del Soggetto autorizzato devono essere preventivamente approvate da ConLegno.

5. Eventuale prefisso aggiuntivo

DUN: Dunnage – RP: Riparatore – C: Commerciante. Font: Helvetica Condensed Bold h 9 mm.

Codici alfanumerici differenti previa accettazione da parte di ConLegno.

6. Marchio FITOK

Non ricostruire mai il marchio.

Utilizzare il file originale allegato a questo manuale.

7. Area di rispetto

Garantisce la leggibilità degli elementi inferiori. Da lasciare libera da ogni altro elemento.

8. Cornice

La cornice può essere fatta anche nelle varianti con angoli arrotondati o linea tratteggiata (vedi esempi a pag.15)

Marchio IPPC/FAO - DUN (Dunnage) per fardaggio/stivaggio/pagliolo

VERSIONE RETTANGOLARE

Angoli arrotondati – Linea continua

Esempi di marcatura

Scala 1 : 1 – Misure in mm



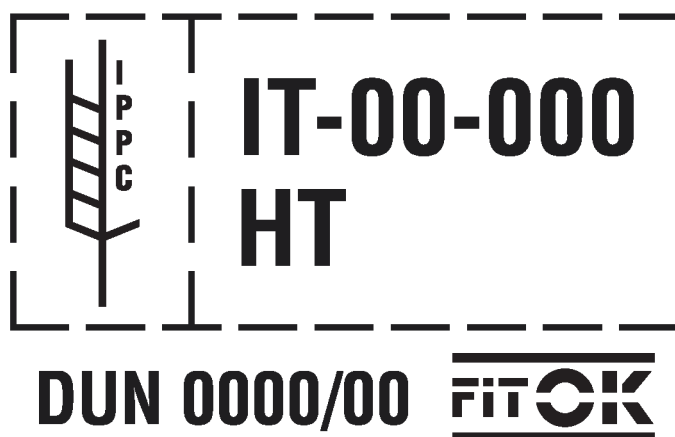
Marchio IPPC/FAO - DUN (Dunnage) per fardaggio/stivaggio/pagliolo

VERSIONE RETTANGOLARE

Angoli vivi – Linea tratteggiata

Indicazioni per la realizzazione

Scala 1 : 1 – Misure in mm



Marchio IPPC/FAO - DUN (Dunnage) per fardaggio/stivaggio/pagliolo

VERSIONE LINEARE

Angoli vivi – Linea continua

Indicazioni per la realizzazione

Scala 1 : 1 – Misure in mm

1. Marchio IPPC/FAO

Non ricostruire mai il marchio.

Utilizzare il file originale allegato a questo manuale.

2. Codice identificativo

IT: Sigla ISO nazione;

00: Codice ISTAT regione; 000: Codice azienda.

Font: Helvetica Condensed Bold h 13 mm.

3. Codice trattamento

HT: Trattamento termico.

Font: Helvetica Condensed Bold h 13 mm.

4. Riferimento di Rintracciabilità Fitosanitaria

(RRF) Lotto di rintracciabilità (prime 4 cifre) / Anno di riferimento (ultime 2 cifre).

Font: Helvetica Condensed Bold h 9 mm.

Esigenze specifiche del Soggetto autorizzato devono essere preventivamente approvate da ConLegno.

5. Eventuale prefisso aggiuntivo

DUN: Dunnage – RP: Riparatore – C: Commerciante. Font: Helvetica Condensed Bold h 9 mm.

Codici alfanumerici differenti previa accettazione da parte di ConLegno.

6. Marchio FITOK

Non ricostruire mai il marchio.

Utilizzare il file originale allegato a questo manuale.

7. Area di rispetto

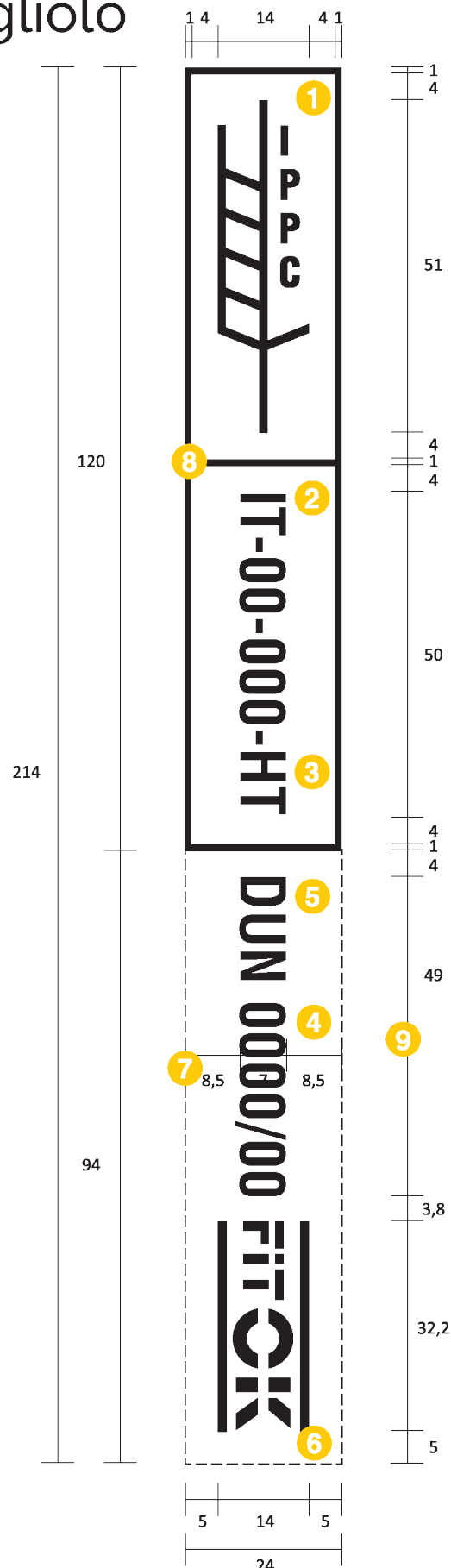
Garantisce la leggibilità degli elementi inferiori. Da lasciare libera da ogni altro elemento.

8. Cornice

La cornice può essere fatta anche nelle varianti con angoli arrotondati o linea tratteggiata (vedi esempi a pag.15)

9. Dimensione variabile

Questa dimensione può variare a seconda della dimensione del testo.

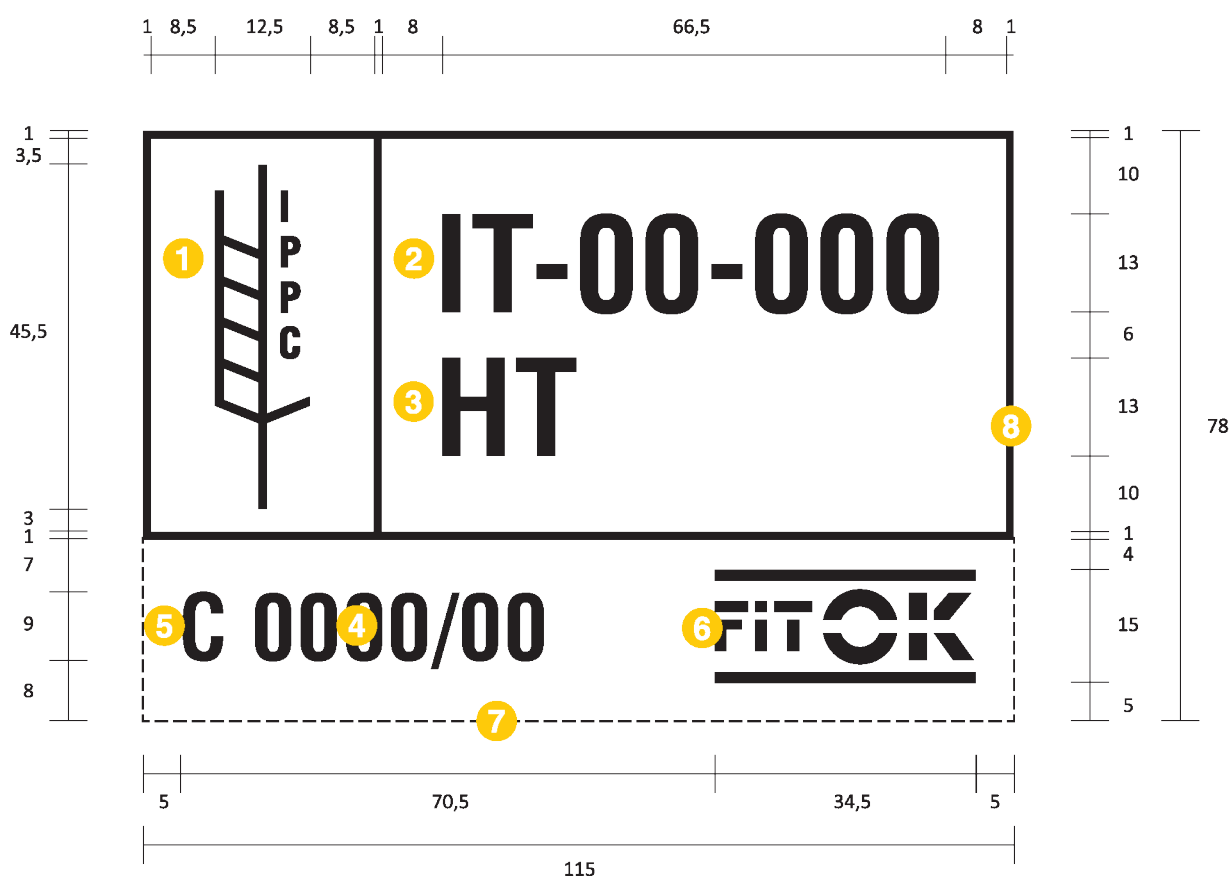


Marchio IPPC/FAO per Soggetti autorizzati 7.4 (Commercianti)

VERSIONE RETTANGOLARE Angoli vivi – Linea continua

Indicazioni per la realizzazione

Scala 1 : 1 – Misure in mm



1. Marchio IPPC/FAO

Non ricostruire mai il marchio.

Utilizzare il file originale allegato a questo manuale.

2. Codice identificativo

IT: Sigla ISO nazione;

00: Codice ISTAT regione; 000: Codice azienda.

Font: Helvetica Condensed Bold h 13 mm.

3. Codice trattamento

HT: Trattamento termico.

Font: Helvetica Condensed Bold h 13 mm.

4. Riferimento di Rintracciabilità Fitosanitaria

(RRF) Lotto di rintracciabilità (prime 4 cifre) / Anno di riferimento (ultime 2 cifre).

Font: Helvetica Condensed Bold h 9 mm.

Esigenze specifiche del Soggetto autorizzato devono essere preventivamente approvate da ConLegno.

5. Eventuale prefisso aggiuntivo

DUN: Dunnage – RP: Riparatore – C: Commerciante. Font: Helvetica Condensed Bold h 9 mm.

Codici alfanumerici differenti previa accettazione da parte di ConLegno.

6. Marchio FITOK

Non ricostruire mai il marchio.

Utilizzare il file originale allegato a questo manuale.

7. Area di rispetto

Garantisce la leggibilità degli elementi inferiori. Da lasciare libera da ogni altro elemento.

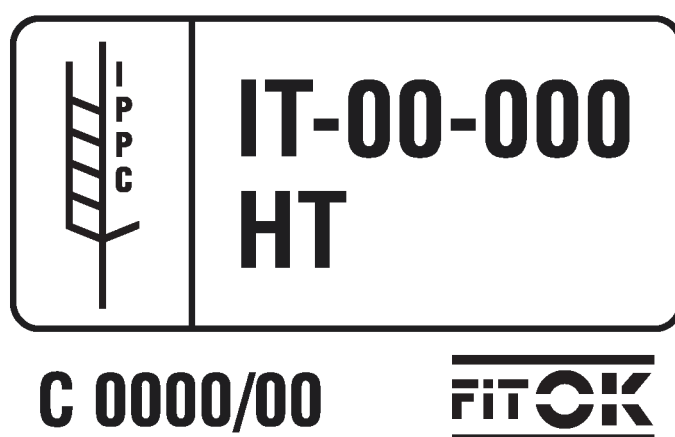
8. Cornice

La cornice può essere fatta anche nelle varianti con angoli arrotondati o linea tratteggiata (vedi esempi a pag.20)

Marchio IPPC/FAO per Soggetti autorizzati 7.4 (Commercianti)

VERSIONE RETTANGOLARE
Angoli arrotondati – Linea continua

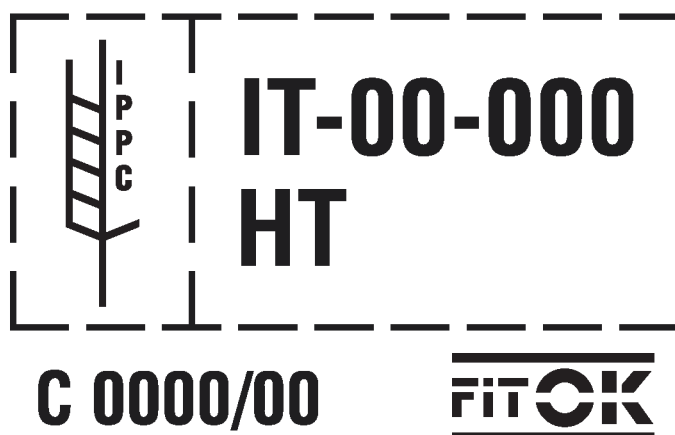
Esempi di marcatura
Scala 1 : 1 – Misure in mm



Marchio IPPC/FAO per Soggetti autorizzati 7.2 (RIPARATORI)

VERSIONE RETTANGOLARE
Angoli vivi – Linea tratteggiata

Indicazioni per la realizzazione
Scala 1 : 1 – Misure in mm



Marchio IPPC/FAO per Soggetti autorizzati 7.4 (Commercianti)

VERSIONE QUADRATA Angoli vivi – Linea continua

Indicazioni per la realizzazione
Scala 1 : 1 – Misure in mm

1. Marchio IPPC/FAO

Non ricostruire mai il marchio.

Utilizzare il file originale allegato a questo manuale.

2. Codice identificativo

IT: Sigla ISO nazione;

00: Codice ISTAT regione; 000: Codice azienda.

Font: Helvetica Condensed Bold h 13 mm.

3. Codice trattamento

HT: Trattamento termico.

Font: Helvetica Condensed Bold h 13 mm.

4. Riferimento di Rintracciabilità Fitosanitaria

(RRF) Lotto di rintracciabilità (prime 4 cifre) / Anno di riferimento (ultime 2 cifre).

Font: Helvetica Condensed Bold h 9 mm.

Esigenze specifiche del Soggetto autorizzato devono essere preventivamente approvate da ConLegno.

5. Eventuale prefisso aggiuntivo

DUN: Dunnage – RP: Riparatore – C: Commerciante. Font: Helvetica Condensed Bold h 9 mm.

Codici alfanumerici differenti previa accettazione da parte di ConLegno.

6. Marchio FITOK

Non ricostruire mai il marchio.

Utilizzare il file originale allegato a questo manuale.

7. Area di rispetto

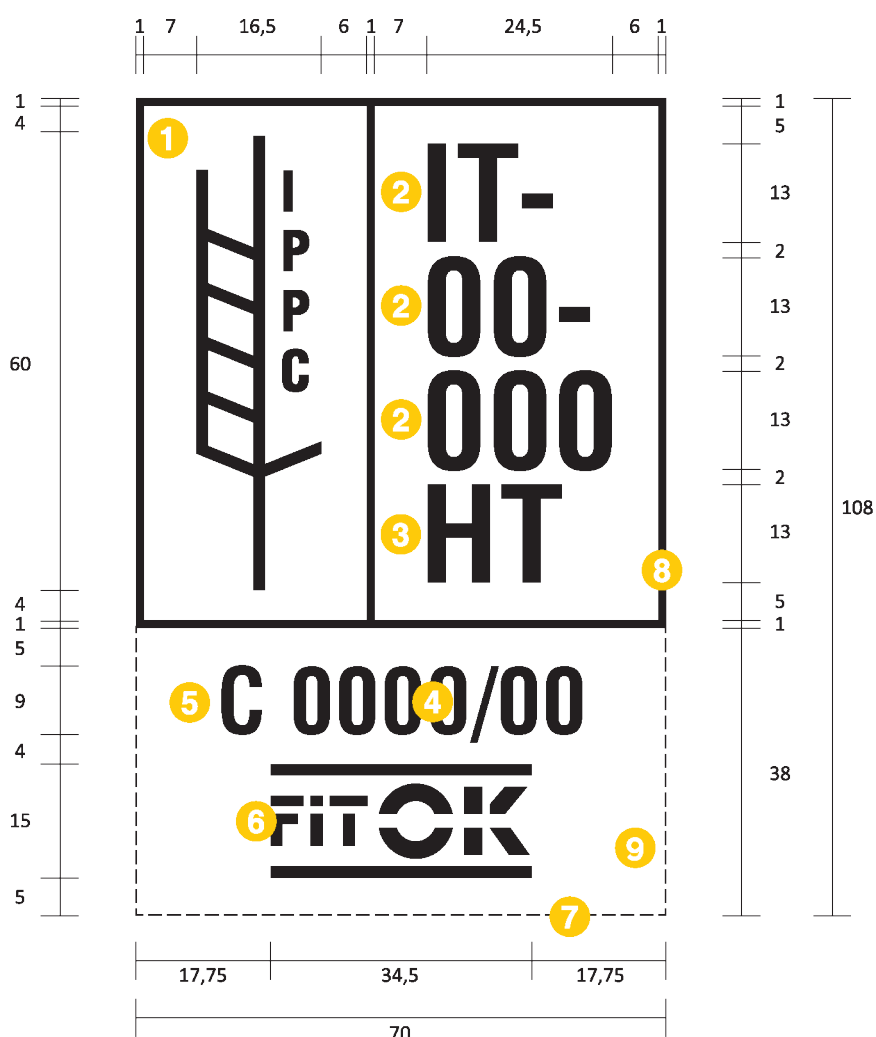
Garantisce la leggibilità degli elementi inferiori. Da lasciare libera da ogni altro elemento.

8. Cornice

La cornice può essere fatta anche nelle varianti con angoli arrotondati o linea tratteggiata (vedi esempi a pag.20)

9. Dimensione variabile

Questa dimensione può variare a seconda della dimensione del testo.



Marchio IPPC/FAO per Soggetti autorizzati 7.4 (Commercianti)

VERSIONE LINEARE Angoli vivi – Linea continua

Indicazioni per la realizzazione

Scala 1 : 1 – Misure in mm

1. Marchio IPPC/FAO

Non ricostruire mai il marchio.

Utilizzare il file originale allegato a questo manuale.

2. Codice identificativo

IT: Sigla ISO nazione;

00: Codice ISTAT regione; 000: Codice azienda.

Font: Helvetica Condensed Bold h 13 mm.

3. Codice trattamento

HT: Trattamento termico.

Font: Helvetica Condensed Bold h 13 mm.

4. Riferimento di Rintracciabilità Fitosanitaria

(RRF) Lotto di rintracciabilità (prime 4 cifre) / Anno di riferimento (ultime 2 cifre).

Font: Helvetica Condensed Bold h 9 mm.

Esigenze specifiche del Soggetto autorizzato devono essere preventivamente approvate da ConLegno.

5. Eventuale prefisso aggiuntivo

DUN: Dunnage – RP: Riparatore – C: Commerciante. Font: Helvetica Condensed Bold h 9 mm.

Codici alfanumerici differenti previa accettazione da parte di ConLegno.

6. Marchio FITOK

Non ricostruire mai il marchio.

Utilizzare il file originale allegato a questo manuale.

7. Area di rispetto

Garantisce la leggibilità degli elementi inferiori. Da lasciare libera da ogni altro elemento.

8. Cornice

La cornice può essere fatta anche nelle varianti con angoli arrotondati o linea tratteggiata (vedi esempi a pag.20)

9. Dimensione variabile

Questa dimensione può variare a seconda della dimensione del testo.

The diagram shows the layout of the IPPC/FAO and FITOK logos with various dimensions and numbered callouts (1-9) corresponding to the instructions. The overall height is 202 mm. The logo is divided into three main sections: the top section (120 mm high) contains the IPPC/FAO symbol and the text 'IPPC' (1); the middle section (50 mm high) contains the identification code 'IT-00-000-HT' (2); and the bottom section (82 mm high) contains the optional prefix 'C 0000/00' (5), the FITOK logo (6), and the text 'FITOK' (7). The bottom section is enclosed in a dashed box representing the 'Area di rispetto' (7). Dimensions for the text and symbols are provided: 14 mm for the top and bottom margins, 4 mm for the side margins, 1 mm for the top and bottom margins of the middle section, 4 mm for the side margins of the middle section, 37 mm for the height of the bottom section, 3,8 mm for the height of the FITOK logo, and 5, 14, 5 mm for the width of the bottom section. The total width is 24 mm.

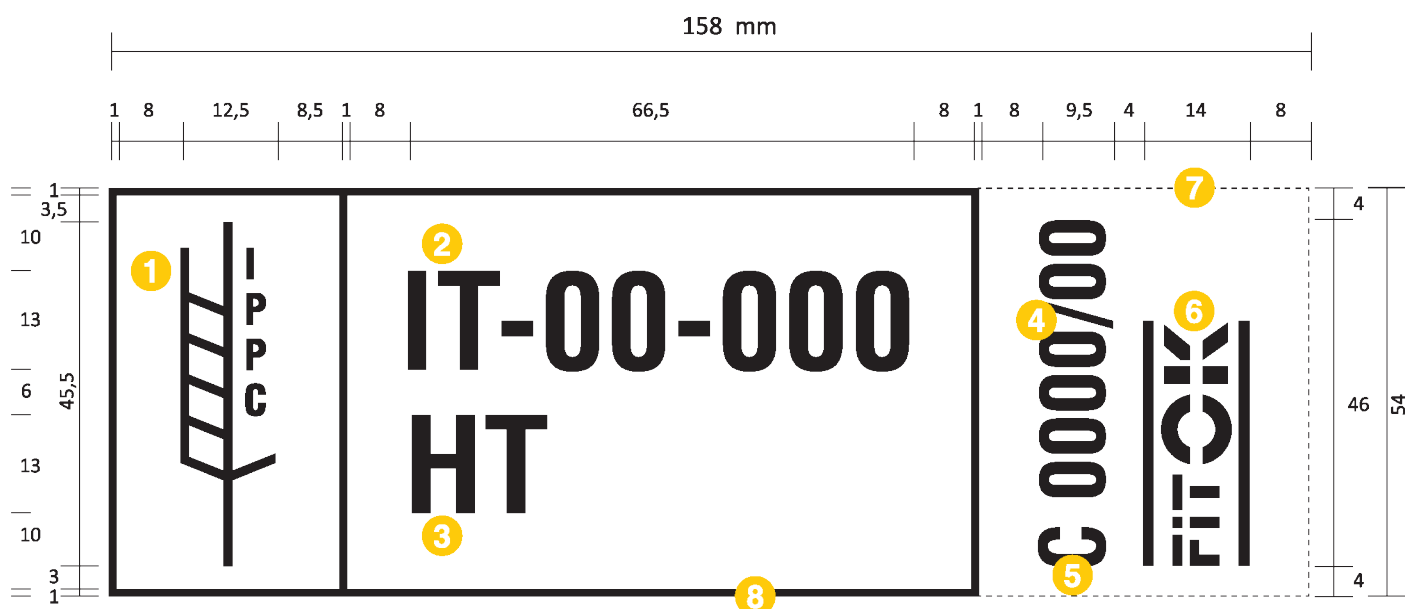
{ 22 }

Marchio IPPC/FAO per Soggetti autorizzati 7.4 (Commercianti)

VERSIONE RETTANGOLARE - (ottimizzato per inkjet) Angoli vivi – Linea continua

Indicazioni per la realizzazione

Scala 1 : 1 – Misure in mm



1. Marchio IPPC/FAO

Non ricostruire mai il marchio.

Utilizzare il file originale allegato a questo manuale.

2. Codice identificativo

IT: Sigla ISO nazione;

00: Codice ISTAT regione; 000: Codice azienda.

Font: Helvetica Condensed Bold h 13 mm.

3. Codice trattamento

HT: Trattamento termico.

Font: Helvetica Condensed Bold h 13 mm.

4. Riferimento di Rintracciabilità Fitosanitaria

(RRF) Lotto di rintracciabilità (prime 4 cifre) / Anno di riferimento (ultime 2 cifre).

Font: Helvetica Condensed Bold h 9 mm.

Esigenze specifiche del Soggetto autorizzato devono essere preventivamente approvate da ConLegno.

5. Eventuale prefisso aggiuntivo

DUN: Dunnage – RP: Riparatore – C: Commerciante. Font: Helvetica Condensed Bold h 9 mm.

Codici alfanumerici differenti previa accettazione da parte di ConLegno.

6. Marchio FITOK

Non ricostruire mai il marchio.

Utilizzare il file originale allegato a questo manuale.

7. Area di rispetto

Garantisce la leggibilità degli elementi laterali. Da lasciare libera da ogni altro elemento.

8. Cornice

La cornice può essere fatta anche nelle varianti con angoli arrotondati o linea tratteggiata (vedi esempi a pag.20)

Marchio SB (Subfornitori)

Indicazioni per la realizzazione

Scala 1 : 1

SB-IT-00-000-HT 0000/00 FITOK

① ② ③ ④ ⑤

Il marchio da Subfornitore NON sostituisce il Marchio IPPC/FAO riconosciuto a livello internazionale, infatti non compare né il simbolo IPPC/FAO (la “spiga”) né il riquadro. Il marchio da subfornitore è semplicemente un identificativo utile per la Rintracciabilità Fitosanitaria e per la tutela degli interessi commerciali delle parti in causa, siano esse il committente o il produttore.

Il marchio deve essere così composto:

1. Sigla SB

Prefisso che identifica il marchio da Subfornitore.

2. Codice identificativo

IT: Sigla ISO nazione;

00: Codice ISTAT regione; 000: Codice azienda.

Font: Helvetica Condensed Bold.

3. Codice trattamento

HT: Trattamento termico.

Font: Helvetica Condensed Bold.

4. Riferimento di Rintracciabilità Fitosanitaria (RRF)

Lotto di rintracciabilità (prime 4 cifre) / Anno di riferimento (ultime 2 cifre).

Font: Helvetica Condensed Bold.

Esigenze specifiche del Soggetto autorizzato devono essere preventivamente approvate da ConLegno.

5. Marchio FITOK

Non ricostruire mai il marchio.

Utilizzare il file originale allegato a questo manuale.

Il marchio SB deve essere:

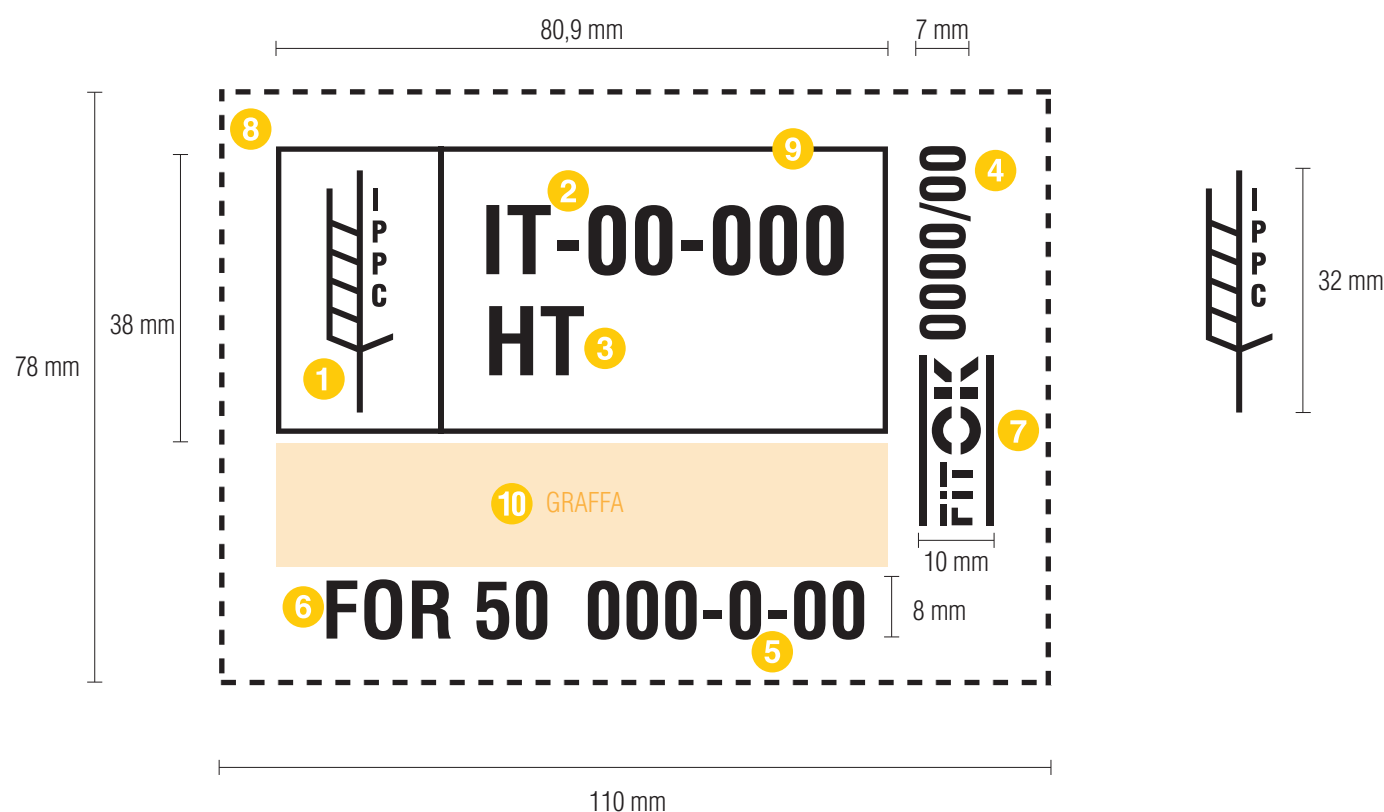
- applicato a tutti i Materiali da imballaggio in legno – Semifiniti, trattati in conformità all’ISPM n. 15;
- collocato in modo da non disturbare la successiva applicazione del MFV da parte del Soggetto autorizzato committente;
- apposto in maniera indelebile su ogni esemplare di materiale o prodotto, tramite stampa, marchiatura a fuoco, impressione o altro mezzo equivalente difficilmente asportabile. È proibito l’uso del colore rosso e del colore arancione;
- di dimensione sufficiente a consentire una facile lettura;
- posizionato in qualunque punto purché facilmente rintracciabile dall’Ente di Ispezione.

Marchio IPPC/FAO per Soggetti autorizzati EPAL

Versione FITOK verticale

Indicazioni per la realizzazione

Scala 1 : 1 - Misure in mm



1. Marchio IPPC/FAO

Non ricostruire mai il marchio. Utilizzare il file originale allegato a questo manuale.

2. Codice identificativo

IT: Sigla ISO nazione; 00: codice ISTAT regione; 000: codice azienda. Font: Helvetica Condensed Bold.

3. Codice trattamento

HT: trattamento termico. Font: Helvetica Condensed Bold h 13 mm.

4. Riferimento di Rintracciabilità Fitosanitaria

(RRF) Lotto di rintracciabilità (prime 4 cifre) / Anno di riferimento (ultime 2 cifre). Font: Helvetica Condensed Bold h 9mm. Esigenze specifiche del Soggetto autorizzato devono essere preventivamente approvate da Conlegno.

5. Codice licenza EPAL

000: il codice del produttore EPAL; 0: l'ultima cifra dell'anno di produzione; 00: il mese di produzione dell'imballo. Font: Helvetica Condensed Bold.

6. FOR 50

Codifica per etichettatura ambientale, facoltativo.

7. Marchio FITOK

Non ricostruire mai il marchio. Utilizzare il file originale allegato a questo manuale.

8. Area di rispetto

Garantisce la leggibilità degli elementi inferiori. Da lasciare libera da ogni altro elemento.

9. Cornice

La cornice può essere fatta anche nelle varianti con angoli arrotondati o linea tratteggiata (vedi esempi a pag.5)

10. Area consigliata per l'apposizione della graffa

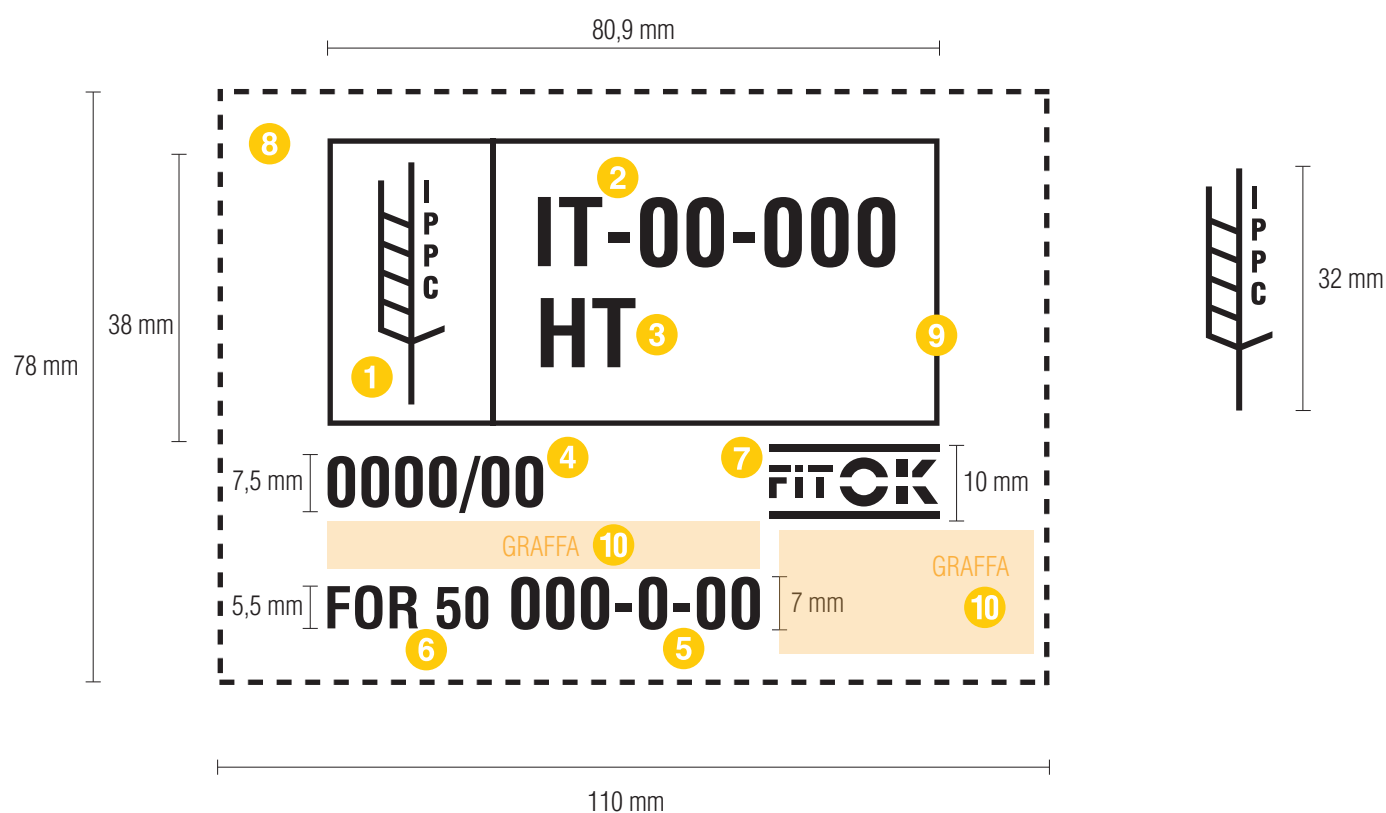
NB: la graffa non può mai essere apposta all'interno della cornice del marchio IPPC/FAO.

Marchio IPPC/FAO per Soggetti autorizzati EPAL

Versione FITOK orizzontale

Indicazioni per la realizzazione

Scala 1 : 1 - Misure in mm



1. Marchio IPPC/FAO

Non ricostruire mai il marchio. Utilizzare il file originale allegato a questo manuale.

2. Codice identificativo

IT: Sigla ISO nazione; 00: codice ISTAT regione; 000: codice azienda. Font: Helvetica Condensed Bold.

3. Codice trattamento

HT: trattamento termico. Font: Helvetica Condensed Bold h 13 mm.

4. Riferimento di Rintracciabilità Fitosanitaria

(RRF) Lotto di rintracciabilità (prime 4 cifre) / Anno di riferimento (ultime 2 cifre). Font: Helvetica Condensed Bold h 9mm. Esigenze specifiche del Soggetto autorizzato devono essere preventivamente approvate da Conlegno.

5. Codice licenza EPAL

000: il codice del produttore EPAL; 0: l'ultima cifra dell'anno di produzione; 00: il mese di produzione dell'imballo. Font: Helvetica Condensed Bold.

6. FOR 50

Codifica per etichettatura ambientale, facoltativo.

7. Marchio FITOK

Non ricostruire mai il marchio. Utilizzare il file originale allegato a questo manuale.

8. Area di rispetto

Garantisce la leggibilità degli elementi inferiori. Da lasciare libera da ogni altro elemento.

9. Cornice

La cornice può essere fatta anche nelle varianti con angoli arrotondati o linea tratteggiata (vedi esempi a pag.5)

10. Area consigliata per l'apposizione della graffa

NB: la graffa non può mai essere apposta all'interno della cornice del marchio IPPC/FAO.